


Undersøkelse om lærerrollen



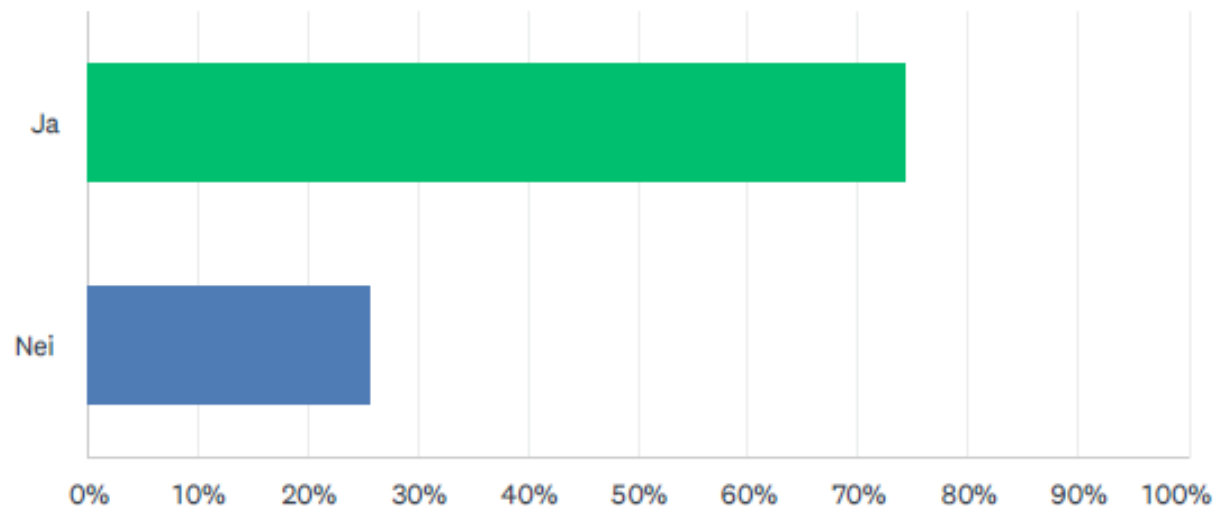
Undersøkelse om lærerrollen

- Digital spørreundersøkelse desember 2024
- Lærere i grunnskole, videregående og voksenopplæring
- Totalt 1875 respondenter fra Trøndelag
- Svar fra alle trønderske kommuner
- Kartlegge situasjonen når det gjelder hvilke oppgaver lærere gjør, kontaktlærerrollen og tidsbruk blant våre medlemmer
- Presentasjonen tar utgangspunkt i grunnskole i Trøndelag

Undersøkelse om lærerrollen

SP3 Er du kontaktlærer?

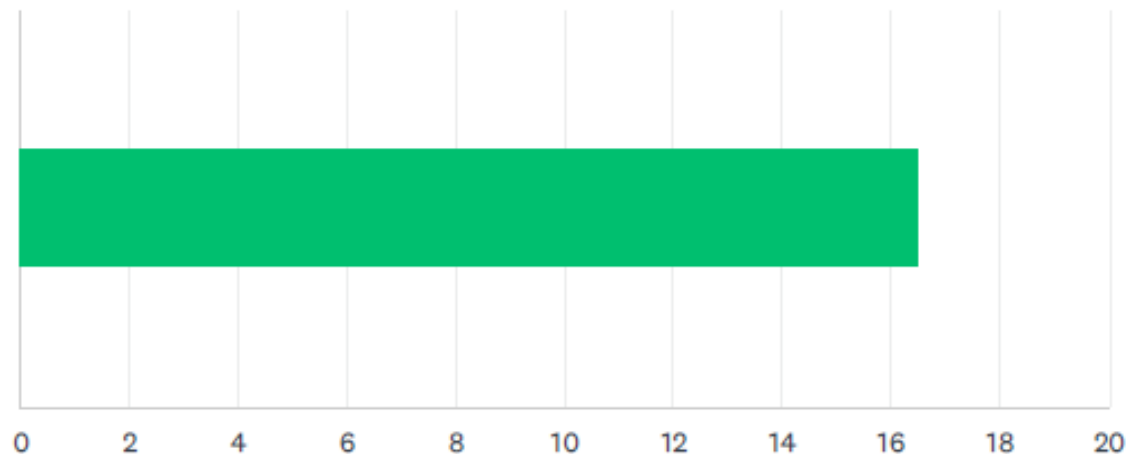
Besvart: 1,432 Hoppet over: 0



Undersøkelse om lærerrollen

SP4 Hvis du er kontaktlærer, hvor mange elever er du kontaktlærer for?
Hopp over dette spørsmålet om du ikke er kontaktlærer.

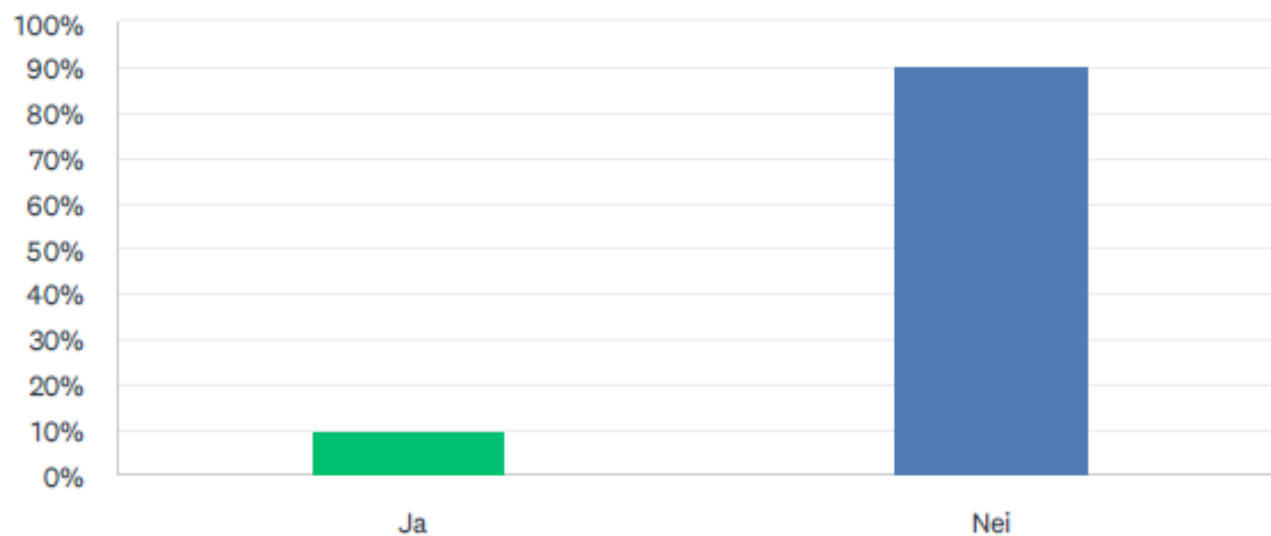
Besvart: 1,072 Hoppet over: 360



Undersøkelse om lærerrollen

SP5 Hvis du er kontaktlærer, opplever du å ha nok tid til å følge opp elevene? Hopp over dette spørsmålet om du ikke er kontaktlærer.

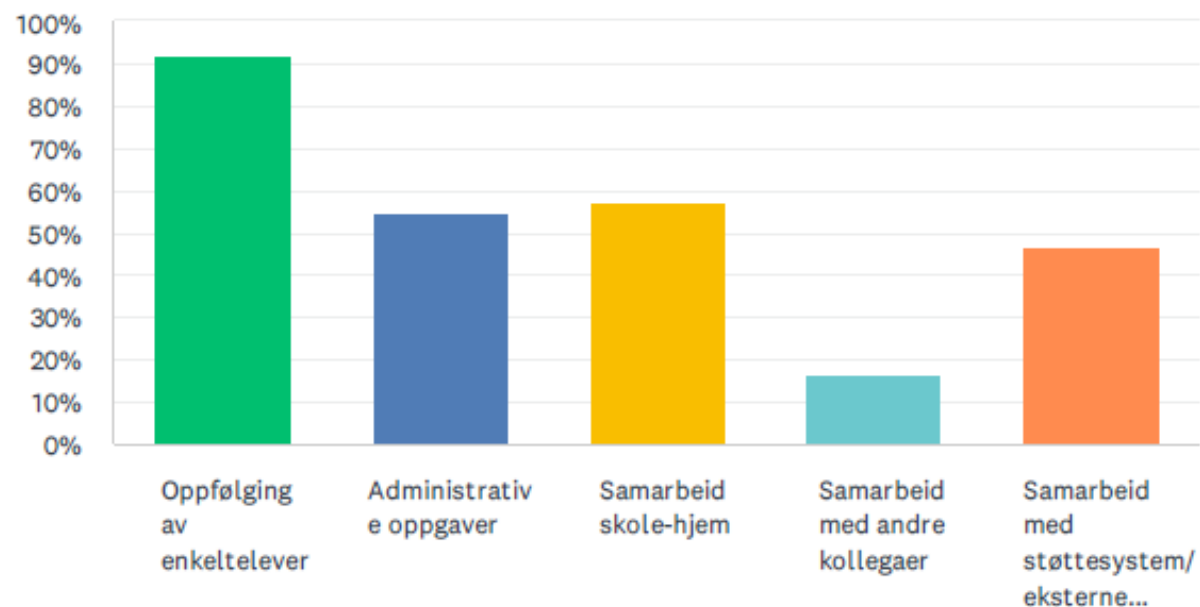
Besvart: 1,072 Hoppet over: 360



Undersøkelse om lærerrollen

SP6 Hvis du er kontaktlærer, hvilken del av kontaktlærerjobben opplever du som mest tidskrevende (her kan du velge flere alternativer)? Hopp over dette spørsmålet om du ikke er kontaktlærer.

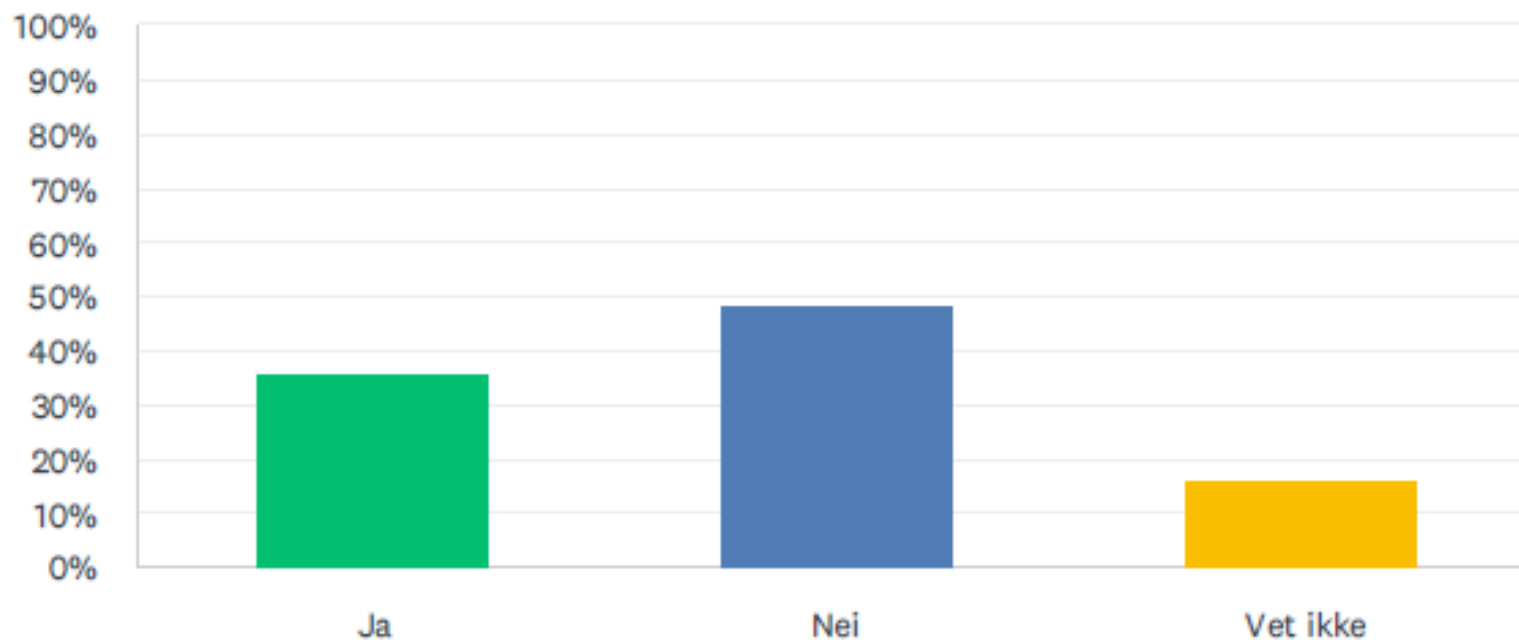
Besvart: 1,068 Hoppet over: 364



Undersøkelse om lærerrollen

SP7 Om du kunne valgt, ville du vært kontaktlærer?

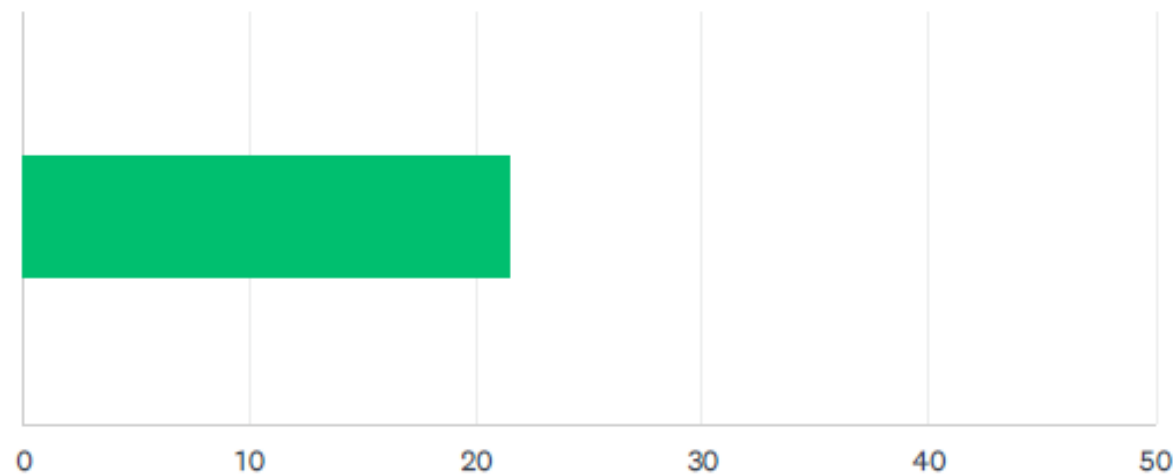
Besvart: 1,432 Hoppet over: 0



Undersøkelse om lærerrollen

SP8 I snitt, hvor mange elever har du omtrentlig i undervisningsgruppen din?

Besvart: 1,410 Hoppet over: 22



Undersøkelse om lærerrollen

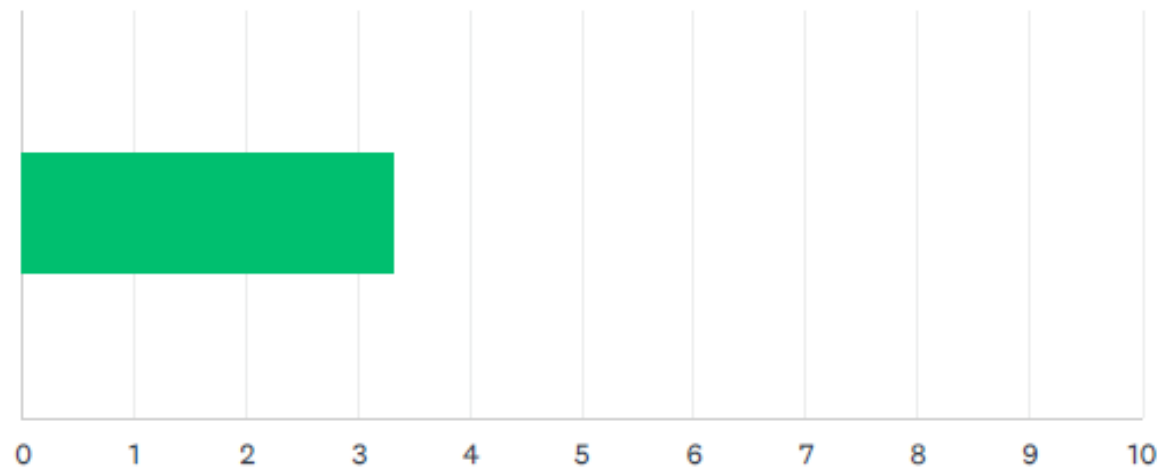
SP9 I ditt virke som lærer, gjør du noen av disse oppgavene ukentlig (her kan du velge flere alternativer)?

SVARVALG	SVAR	
Følge til lege/tannlege	1.65%	22
Måke snø	1.94%	26
Vaske vinduer	2.54%	34
Strø	3.59%	48
Vaske toalett	8.98%	120
Oppfølging hjemme hos elever	10.10%	135
Skifte bleier/bistå på toalett	15.78%	211
Andre driftsoppgaver	18.25%	244
Andre helserelaterte oppgaver	19.60%	262
Vaske gulv	26.93%	360
Reparerer inventar/lekeapparater e.l.	31.56%	422
Medisinering av elever	35.98%	481
Andre renholdsoppgaver	49.07%	656
Vaske pulter	52.51%	702
Følge opp elever med psykisk uhelse	70.16%	938
Totalt antall respondenter: 1,337		

Undersøkelse om lærerrollen

SP10 Hvor mange timer bruker du omtrentlig på tilsyn ukentlig (friminutt, måltider, garderobe, bussvakt)?

Besvart: 1,407 Hoppet over: 25



Undersøkelse om lærerrollen

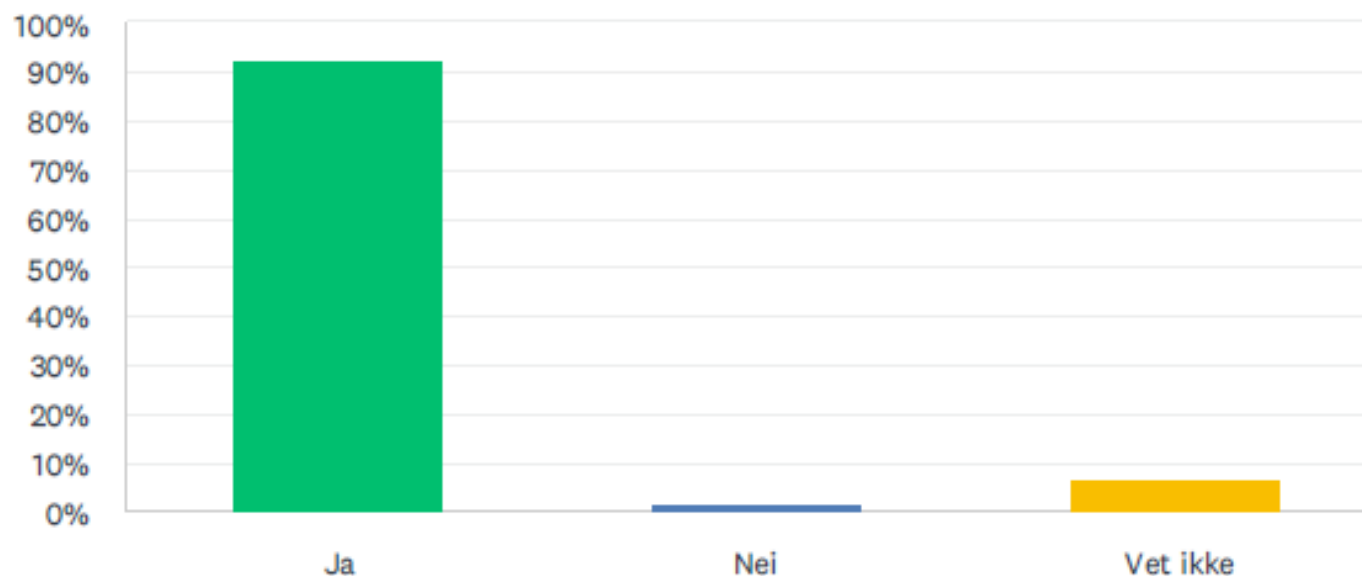
SP11 Hvilke andre yrkesgrupper mener du det er størst behov for inn i skolen (her kan du velge inntil 3 alternativer)?

SVARVALG	SVAR	
Ergo- eller fysioterapeuter	1.89%	27
Driftsoperatører	3.14%	45
Barnhagelærere	3.49%	50
Annet (vennligst spesifiser)	3.84%	55
Administrativt personell	4.82%	69
Sosionomer	10.47%	150
Renholdsoperatører	11.38%	163
Barnvernsterapeuter	19.97%	286
Vernepleiere	24.86%	356
Helsesykepleiere	34.29%	491
Psykologer	38.90%	557
Spesialpedagoger	58.80%	842
Fagarbeidere/Miljøarbeidere/BUA	65.50%	938
Totalt antall respondenter: 1,432		

Undersøkelse om lærerrollen


SP12 Bør avtaleverket til lærere være mer konkret på hvilke arbeidsoppgaver lærere ikke skal drive med?

Besvart: 1,432 Hoppet over: 0



Hvordan bruke resultatene?

- Resultater fra undersøkelser gir oss troverdighet
- Enklere å synliggjøre vår politikk og utfordringer



Renate er lærer på en barneskole i Trondheim. Foto: Privat.

[Vis mer](#)

**Renate ville ikke vært kontaktlærer
om hun fikk velge selv**



Illustrasjonsfoto: Mostphotos

[Vis mer](#)

**KS ber Stortinget holde seg unna
kontaktlærertiltak**

Hvordan bruke resultatene?

- Grunnlag for konkrete innspill til arbeidstidsforhandlingene og arbeid med protokolltilførselen i SFS 2213
- Skolering av tillitsvalgte og medlemmer
- Politisk påvirkningsarbeid GSK, VGO og LL Trondheim

Innspill

- Gir undersøkelsen et riktig bilde?
- Innspill eller spørsmål?

Lærernorm



Bakgrunn

- Minstenormen for lærertetthet i grunnskolen må videreføres, og Utdanningsforbundet skal arbeide for nasjonale bestemmelser for antall elever per lærer i videregående opplæring. En øvre grense for antall elever i klasser og grupper må reguleres i nasjonalt regelverk

Vi utdanner Norge 2024-2027

Vi utdanner Norge ble vedtatt på landsmøtet i 2023, og inneholder vår politikk for landsmøteperioden 2024-2027.

Sist endret 05.02.2024



Bakgrunn

- Før 2003 regulerte opplæringsloven hvor mange elever det maksimalt kunne være i en klasse
- I 2003 ble maksimal klassestørrelse erstattet av en regel om pedagogisk forsvarlige undervisningsgrupper
- Skolene sto relativt fritt til å organisere undervisningen
- Misnøye

Bakgrunn

- I perioden 2009-2014 bevilges det milliarder fra regjeringen for å øke lærertettheten i grunnskolen
- Midlene prioriteres ikke til formålet av kommunene
- Krav om at nasjonale myndigheter må innføre minimumsnormer for ressursbruk og i større grad regulere lærertettheten i kommunene
- I 2017 vedtar Stortinget å innføre norm for lærertetthet på hver enkelt grunnskole

Lærere, elever og foreldre krever lærernorm

En nasjonal minstenorm for lærere er nødvendig, for Stortingets ønske om økt lærertetthet følges ikke opp ute i kommunene, mener et samlet Skole-Norge.

Bakgrunn

- Skolene er forpliktet til å etterleve minstenormen allerede fra starten av skoleåret 2018/19
- Minstenormen regulerer ikke størrelsen på de faktiske klassene/gruppene
- Normen gjelder for 1.-4.trinn, 5.-7.trinn og 8.-10. trinn
- Kun offentlige skoler er lovpålagt å følge lærernormen
- Ifølge opplæringsloven §28-1 har kommunen ansvaret for at reglene i loven som legg plikter på kommunen, skolen og tilsatte i skolen, blir oppfylte

Hensikten med lærernormen

- Sikre alle elever tilgang til kvalifiserte lærere, uavhengig av hvor i landet de bor, for å gi et forsvarlig opplæringstilbud
- Redusere ulikheter i klasserommene ved å garantere et minimumsnivå av kvalitet og ressurser over hele landet
- Tilføre flere lærere til skolene
- Sikrer at elever får nødvendig oppfølging og tilpasset opplæring, noe som er avgjørende for deres læring og trivsel

Hensikten med lærernormen



Foto: Ole Martin Wold

[Vis mer](#)

Skoler med høy lærertetthet kommer best ut i ny undersøkelse

Foreldre er jevnt over fornøyd med skolen til barna sine. Det viser ny lærer- og foreldreundersøkelse fra skoleåret 2023-2024.

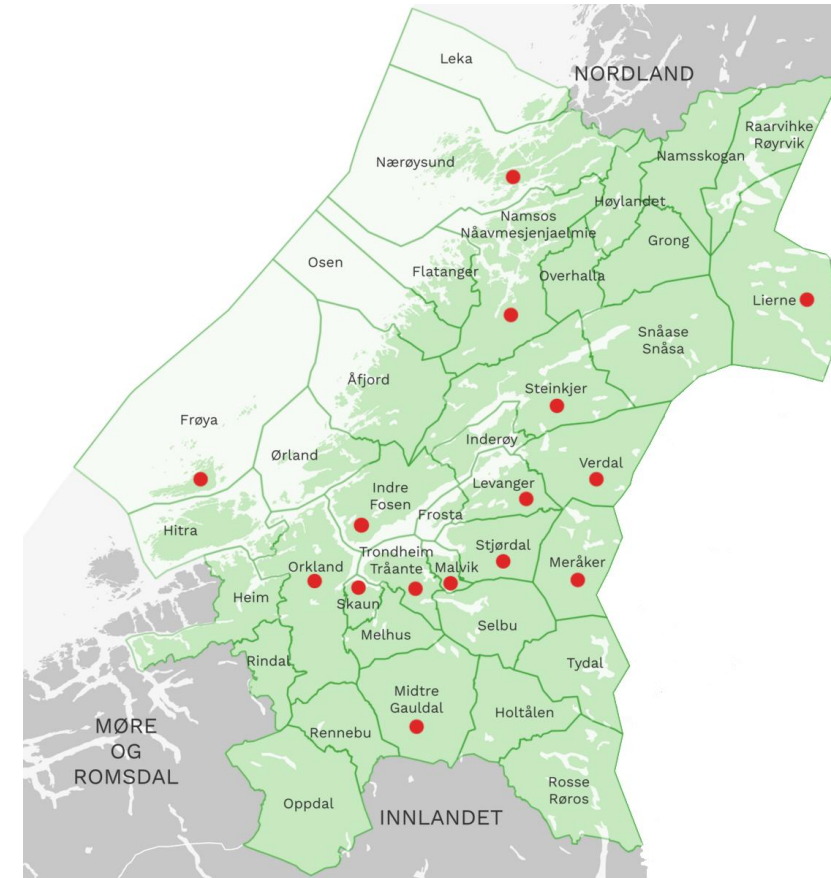


Dagens situasjon

- Tall og statistikk på lærernorm baserer seg på GSI-tall som skolene årlig rapporterer inn
- Innføringen av lærernormen har ført til flere lærere i grunnskolen og færre elever per lærer
- 89 prosent av skolene oppfyller lærernormen på 1.—4. trinn
- 95 prosent av skolene oppfyller lærernormen på 5.—7. trinn
- 91 prosent av ungdomsskolene oppfyller lærernormen
- Gir denne fremstillingen et riktig bilde av situasjonen?

Dagens situasjon

- Kommunene er juridisk ansvarlige for at lærernormen følges
- I Trøndelag bryter 15 av 38 kommuner
- Varierende størrelse på bruddene
- De største byene har flest brudd
- Nasjonalt bryter 35 prosent av kommunene
- Statsforvalteren har ansvaret for å følge opp brudd
- Tilsyn og pålegg om retting



Debatten om lærernorm



Ole Jakob Reitan, kommunedirektør i Stjørdal, mener det er «forventet og forståelig» at Statsforvalteren påtaler kommunen for normbrudd og varsler pålegg.
Foto: Stjørdal kommune / Eir-J. Bue

Bryter lærernormen med åpne øyne – vil ha debatt om kravene

Statsråden om brudd på lærernorm: – Forventer at kommunene følger opp innen fristene

Foreldreopprør i Stjørdal – kommunen planlegger brudd på lærernormen

Dramatisk økning i avvik: – Vi er ferdig med å male glansbilder om situasjonen nå

Snur i Stjørdal – setter av 5,3 millioner til flere lærere

Tidligere i år gikk flertallet inn for en egen lærernorm i Stjørdal. Nå snur budsjettkameratene og sikrer penger til flere lærere i 2025.

Debatten om lærernorm

Rødt politianmelder Trondheim kommune

– Overordnet vil vi peke på krisen i skolen, sier Roald Arentz (R).



Går imot budsjettvedtak: – Bevisst lovbrudd



**Foreldreopprør i
Trondheim -
sammen for bedre
rammevilkår i
skolen! >**

**Barneskoler i Levanger og
Verdal oppfyller ikke
kravene**

Debatten om lærernorm

En tredel av kommunene i Trøndelag bryter lærernormen, ifølge fersk oversikt. Isabell Holiløkk er ofte aleine med 30 andreklassinger.

– Det blir mer oppbevaring enn undervisning. Og det går jo ut over ungene.

Debatten om lærernorm

Lærernorm løser ikke utfordringene i skolen

En lærertetthetsnorm vil begrense kommunenes mulighet til å prioritere ressursene slik de mener er best ut fra lokale forutsetninger og behov. Økt lærertetthet alene har ikke noen dokumentert effekt på elevenes læring.

Debatten om lærernorm



Debattheft 2025

Fra forventning til virkelighet



Nasjonale myndigheter

4. Hva vil være de viktigste budskapene KS kan bringe inn i dialogen med nasjonale myndigheter for å redusere statlig detaljstyring, gi mer fleksibilitet og øke handlingsrommet lokalt innenfor velferdsområdet?

Her ønsker KS også innspill og eksempler på hva som utfordrer handlingsrommet lokalt, herunder lovkrav/forskrifter, rundskriv/veiledere, normer/kompetansekrav, tilsyn/kontroll, ny ansvarsfordeling mellom kommune/fylkeskommune/stat, kompetanse- og kapasitetsstøtte og liknende.

Debatten om lærernorm



Kari-Anne Jønnes (H). Foto: Jørgen Jelstad

[Vis mer](#)

Høyre åpner for å endre lærernormen

KS vil skrote lærernormen. De får full støtte fra Frp, mens Høyre sier seg villig til å endre den.

Debatten om lærernorm

KOMMUNEØKONOMI 27. jan.

Høyre vil kutte statlig overstyring

Høyre vil kutte i kommunenes lovpålagte oppgaver. Byrådsleder i Trondheim Kristian Dahlberg Hauge gir ett konkret råd: Fjern lærernormen.



Debatten om lærernorm

Lærernormen brytes i 35 prosent av norske kommuner, viser ny oversikt.

Én av tre kommuner bryter loven

«Kommunene har ansvar for å drive grunnskolen i tråd med regelverket og kan ikke velge å bryte bestemmelser i opplæringsloven av økonomiske grunner», svarer Skaar.

Debatten om lærernorm

For mye kommunal frihet er en dårlig idé



Historien har vist at kommunene ikke alltid er i stand til å forvalte frihet til det beste, skriver Geir Røsvoll i Utdanningsforbundet.

Debatten om lærernorm






Lærernormen har gitt 2000 flere årsverk i skolen. Foto: Colourbox






Derfor vil ikke regjeringen endre lærernormen

KS ønsker at lærernormen skal gjelde på kommunenivå, og forslår det som en del av ryddesjauen i lover og regler. Det avviser regjeringen.

Det nåværende politiske landskapet

Beholde	Usikker	Skrote
	 VENSTRE	
 Rødt		
	 Sp - nær folk	
		
		

Det politiske landskapet etter valget?

Beholde	Usikker	Skrote
   		      

<div> <div>Rapportår GSI 2019-20 2020-21 2021-22 2022-23 2023-24 2024-25 </div> <div>Fylke Oslo Rogaland Sogn og Fjordane Svalbard Telemark Troms Troms og Finnmark Vest-Agder </div> <div>Kommune Rindal Rosse - Røros Raarvikhe - Røyrvik Selbu Skaun Snåase - Snåsa Steinkjer Stjørdal </div> <div>Enhetens navn Elvran skole Forradal oppvekstsenter skole Fossliia skole Halsen barneskole Halsen ungdomsskole Haraldreina skole Hegra barneskole Hegra ungdomsskole Kvislabakken skole Lånke skole </div> </div>							
<div> <div>VELG ÅR</div> <div>- FYLKE -</div> <div>KOMMUNE</div> </div> <div> <div>VELG ENKELTSKOLER DERSOM DET ER AKTUELT</div> <div>For å starte en ny sortering, nullstill alle filtre ved å trykke på denne på hvert filter</div> </div> <div>Her summeres manglende årsverk pr skole</div>							
Driftsansvar	Kommunal						
	SMÅTRINN		MELLOMTRINN		UNGDOMSTRINN		
	Minstenorm	Margin årsverk	Minstenorm	Margin årsverk	Minstenorm	Margin årsverk	
Radetiketter	1.-4. trinn	1.-4.trinn	5.-7. trinn	5.-7. trinn	8.-10. trinn	8.-10. trinn	Manglende årsverk pr skole
Elvran skole	12,3	0,4	10,0	0,6	-	-	-
Forradal oppvekstsenter skole	6,7	1,0	9,7	0,6	-	-	-
Fossliia skole	16,8	-1,7	21,3	-0,6	-	-	-2,3
Halsen barneskole	16,8	-1,2	23,0	-1,0	-	-	-2,2
Halsen ungdomsskole	-	-	-	-	22,5	-2,2	-2,2
Haraldreina skole	13,5	0,4	18,5	0,2	-	-	-
Hegra barneskole	15,5	-0,2	18,7	0,2	-	-	-0,2
Hegra ungdomsskole	-	-	-	-	23,6	-1,5	-1,5
Kvislabakken skole	19,7	-1,2	23,9	-0,5	-	-	-1,7
Lånke skole	16,6	-1,0	22,3	-0,7	-	-	-1,6
Skatval skole	14,3	0,4	20,6	-0,1	-	-	-0,1
Skjelstadmark oppvekstsenter skole	13,1	0,5	17,0	0,4	-	-	-
Stokkan ungdomsskole	-	-	-	-	23,2	-4,2	-4,2

Rapportår GSI 2019-20 2020-21 2021-22 2022-23 2023-24 2024-25	Fylke Oslo Rogaland Sogn og Fjordane Svalbard Telemark Troms Troms og Finnmark Vest-Agder	Kommune Rindal Rosse - Røros Raarvikhe - Røyrvik Selbu Skaun Snåase - Snåsa Steinkjer Stjørdal	Enhetens navn Elvran skole Forradal oppvekstsenter skole Fossliia skole Halsen barneskole Halsen ungdomsskole Haraldreina skole Hegra barneskole Hegra ungdomsskole Kvislabakken skole Lånke skole
VELG ÅR	- FYLKE -	KOMMUNE	
VELG ENKELTSKOLER DERSOM DET ER AKTUELT For å starte en ny sortering, nullstill alle filtre ved å trykke på denne på hvert filter			Her summeres manglende årsverk pr skole
Driftsansvar	Kommunal		
	SMÅTRINN		MELLOMTRINN
	UNGDOMSTRINN		
Radetiketter	Minstenorm 1.-4. trinn	Margin årsverk 1.-4.trinn	Minstenorm 5.-7. trinn
			Margin årsverk 5.-7. trinn
			Minstenorm 8.-10. trinn
			Margin årsverk 8.-10. trinn
	Manglende årsverk pr skole		
Elvran skole	12,3	0,4	10,0
Forradal oppvekstsenter skole	6,7	1,0	9,7
Fossliia skole	16,8	-1,7	21,3
Halsen barneskole	16,8	-1,2	23,0
Halsen ungdomsskole	-	-	-
Haraldreina skole	13,5	0,4	18,5
Hegra barneskole	15,5	-0,2	18,7
Hegra ungdomsskole	-	-	-
Kvislabakken skole	19,7	-1,2	23,9
Lånke skole	16,6	-1,0	22,3
Skatval skole	14,3	0,4	20,6
Skjelstadmark oppvekstsenter skole	13,1	0,5	17,0
Stokkan ungdomsskole	-	-	-

Rapportår GSI

2019-20

2020-21

2021-22

2022-23

2023-24

2024-25

Fylke

Oslo

Rogaland

Sogn og Fjordane

Svalbard

Telemark

Troms

Troms og Finnmark

Vest-Agder

Kommune

Rindal

Rosse - Røros

Raarvikhe - Røyrvik

Selbu

Skaun

Snåase - Snåsa

Steinkjer

Stjørdal

Enhetens navn

Elvran skole

Forradal oppvekstsenter skole

Fossli skole

Halsen barneskole

Halsen ungdomsskole

Haraldreina skole

Hegra barneskole

Hegra ungdomsskole

Kvislabakken skole

Lånke skole

VELG ÅR

- FYLKE -

KOMMUNE

VELG ENKELTSKOLER DERSOM DET ER AKTUELT

For å starte en ny sortering, nullstill alle filtre ved å trykke på denne på hvert filter

Driftsansvar

Kommunal

Her summeres manglende årsverk pr skole

	SMÅTRINN		MELLOMTRINN		UNGDOMSTRINN		
	Minstenorm	Margin årsverk	Minstenorm	Margin årsverk	Minstenorm	Margin årsverk	
Radetiketter	1.-4. trinn	1.-4.trinn	5.-7. trinn	5.-7. trinn	8.-10. trinn	8.-10. trinn	Manglende årsverk pr skole
Elvran skole	12,3	0,4	10,0	0,6	-	-	-
Forradal oppvekstsenter skole	6,7	1,0	9,7	0,6	-	-	-
Fossli skole	16,8	-1,7	21,3	-0,6	-	-	-2,3
Halsen barneskole	16,8	-1,2	23,0	-1,0	-	-	-2,2
Halsen ungdomsskole	-	-	-	-	22,5	-2,2	-2,2
Haraldreina skole	13,5	0,4	18,5	0,2	-	-	-
Hegra barneskole	15,5	-0,2	18,7	0,2	-	-	-0,2
Hegra ungdomsskole	-	-	-	-	23,6	-1,5	-1,5
Kvislabakken skole	19,7	-1,2	23,9	-0,5	-	-	-1,7
Lånke skole	16,6	-1,0	22,3	-0,7	-	-	-1,6
Skatval skole	14,3	0,4	20,6	-0,1	-	-	-0,1
Skjelstadmark oppvekstsenter skole	13,1	0,5	17,0	0,4	-	-	-
Stokkan ungdomsskole	-	-	-	-	23,2	-4,2	-4,2

Rapportår GSI

- 2019-20
- 2020-21
- 2021-22
- 2022-23
- 2023-24
- 2024-25

Fylke

- Oslo
- Rogaland
- Sogn og Fjordane
- Svalbard
- Telemark
- Troms
- Troms og Finnmark
- Vest-Agder

Kommune

- Rindal
- Rosse - Røros
- Raarvikhe - Røyrvik
- Selbu
- Skaun
- Snåase - Snåsa
- Steinkjer
- Stjørdal

Enhetens navn

- Elvran skole
- Forradal oppvekstsenter skole
- Fossliia skole
- Halsen barneskole
- Halsen ungdomsskole
- Haraldreina skole
- Hegra barneskole
- Hegra ungdomsskole
- Kvislabakken skole
- Lånke skole

VELG ÅR

- FYLKE -

KOMMUNE

VELG ENKELTSKOLER DERSOM DET ER AKTUELT
 For å starte en ny sortering, nullstill alle filtre ved å trykke på denne på hvert filter

Her summeres manglende årsverk pr skole

Driftsansvar Kommunal

	SMÅTRINN		MELLOMTRINN		UNGDOMSTRINN		
Radetiketter	Minstenorm 1.-4. trinn	Margin årsverk 1.-4.trinn	Minstenorm 5.-7. trinn	Margin årsverk 5.-7. trinn	Minstenorm 8.-10. trinn	Margin årsverk 8.-10. trinn	Manglende årsverk pr skole
Elvran skole	12,3	0,4	10,0	0,6	-	-	-
Forradal oppvekstsenter skole	6,7	1,0	9,7	0,6	-	-	-
Fossliia skole	16,8	-1,7	21,3	-0,6	-	-	-2,3
Halsen barneskole	16,8	-1,2	23,0	-1,0	-	-	-2,2
Halsen ungdomsskole	-	-	-	-	22,5	-2,2	-2,2
Haraldreina skole	13,5	0,4	18,5	0,2	-	-	-
Hegra barneskole	15,5	-0,2	18,7	0,2	-	-	-0,2
Hegra ungdomsskole	-	-	-	-	23,6	-1,5	-1,5
Kvislabakken skole	19,7	-1,2	23,9	-0,5	-	-	-1,7
Lånke skole	16,6	-1,0	22,3	-0,7	-	-	-1,6
Skatval skole	14,3	0,4	20,6	-0,1	-	-	-0,1
Skjelstadmark oppvekstsenter skole	13,1	0,5	17,0	0,4	-	-	-
Stokkan ungdomsskole	-	-	-	-	23,2	-4,2	-4,2

Diskusjonsoppgaver

- Hvordan ser lærernormen ut i din kommune?
- Hvordan jobbe for å styrke og forsvare lærernormen lokalt?
Statsforvalter? FAU? Politisk påvirkningsarbeid?
- Finnes det alternativer til lærernormen?