

Medlemskap og medlemsvekst

Utdanningsforbundet Møre og Romsdal

15. november 2024

Agenda

- 1) Prosjekt medlemskap og medlemsvekst fortsetter i perioden 2024-2027
- 2) Nytt verktøy - statistikk og utviklingstrekk/ tendenser
- 3) TV+
- 4) Hva kan vi gjøre for å få ATV på arbeidsplasser uten tillitsvalgt?

Prosjekt medlemskap og medlemsvekst fortsetter i perioden 2024-2027

1)

- Å sikre at potensielle studentmedlemmer blir og forblir medlemmer i Lærerstudentene i Utdanningsforbundet fram til overgang til yrkesaktivt medlem i Utdanningsforbundet

2)

- Å sikre at nyutdannede lærere blir og forblir medlemmer i Utdanningsforbundet
- Å sikre at Utdanningsforbundet oppleves som det naturlige førstevalget for «alt pedagogisk personale innenfor alle utdanningsnivåer».

Våre fem mål i handlingsplanen

- 1) Arbeide for at Utdanningsforbundet oppleves som det naturlige førstevalget for alt pedagogisk personale innenfor alle utdanningsnivåer, med særlig søkelys på private barnehager og videregående opplæring.
- 2) **Få på plass tillitsvalgte ved alle arbeidsplasser i Møre og Romsdal der vi har flere enn 2 medlemmer.**
- 3) Fokus på å rekruttere og beholde ledere som medlemmer i Utdanningsforbundet.
- 4) Arbeide for at nyutdannede lærere blir og forblir medlemmer i Utdanningsforbundet Møre og Romsdal.
- 5) Arbeide for at fremtidige pensjonister forblir medlemmer i Utdanningsforbundet når de går av med pensjon.

Medlemsrapportene
finner du nå på .
Tillitsvalgt +
Medlemsstatistikk

- **1. november ble medlemsrapportene flyttet fra Tillitsvalgtverktøyet i Winorg og over til Tillitsvalgt+.**
- **Rapportene viser medlemsutvikling pr. medlemsgruppe og organisasjonsgrad.**

Medlemsstatistikk.

Statistikk om medlemmer, medlemsvekst, fordeling på tariffområder og organisasjonsgrad.



Oversikt medlemsstatistikk, utbedret og flyttet til tillitsvalgt pluss



Jan Einar Olsen Kvalsvik

Til **Lokallag_Møre og Romsdal**

Kopi **Fylkeslaget_Møre og Romsdal**



30.10.2024

Til lokallaga.

Kun til orientering.

Nå er det gjort et godt stykke arbeid sentralt med å lage gode oversikter på medlemsstatistikk, og alt er nå flyttet til tillitsvalgt pluss.

Man kan gå inn på alle nivåer og se på utvikling. I tillegg kan man også se på organisasjonsgrad. Under hver knapp som gir ulike varianter, kommer du først for hele landet, deretter kan du klikke på aktuelt fylke på fylkesnivå. Klikker du på haken foran aktuelt fylke, får du lokallagsnivå. På alle nivåer kan man velge mellom ulike tidsperioder og medlemsgrupper og se på utvikling. For dere som har vært litt inne på statistikker på hjemmesiden før, vil dere oppleve en bedre hastighet.

Dere finner dette ved å gå inn på tillitsvalgt pluss, deretter på «for alle tillitsvalgte» i venstremenyen, så på «medlemsstatistikk».

Her er lenke: [Medlemsstatistikk](#)

Med vennlig hilsen

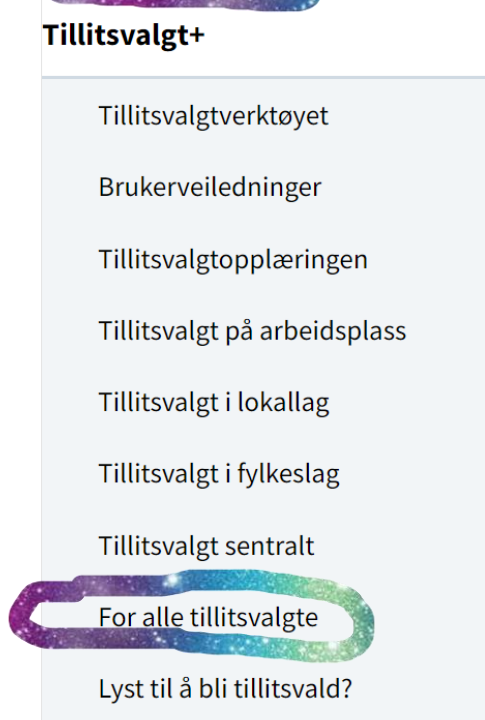
Jan Einar O. Kvalsvik

Rådgiver | Utdanningsforbundet Møre og Romsdal

1.



2.



3.

For alle tillitsvalgte

Rutiner, retningslinjer, veiledninger, informasjon og tips for alle tillitsvalgte i Utdanningsforbundet.



Fire typer rapporter

- **Medlemsdata**. Viser utviklingen i medlemstall. Her kan du sortere på medlemsgrupper, tariffavtaler og fylkes- og lokallag tilbake til 2010.
- **Tillitsvalgtdata**. Viser utviklingen i antall arbeidsplass- og hovedtillitsvalgte. Her ser du også hvilke arbeidsplasser som mangler tillitsvalgt. Her kan du sortere på typer arbeidssted, fylkes- og lokallag tilbake til 2010.
- **Lærerstudentene**. Viser utviklingen i antall studentmedlemmer. Her kan du sortere på studieprogram, studiested tilbake til 2020.
- **Organisasjonsgrad**. Viser andel ansatte i barnehage, grunnskole og videregående som er medlemmer i Utdanningsforbundet. Her kan du sortere på fylkeslag, lokallag og arbeidsplass (kun fylke for VGO).

Medlemsdata

Antall medlemmer idag

190 827

Vekst fra i fjor

-0,10%

Total vekst hele perioden

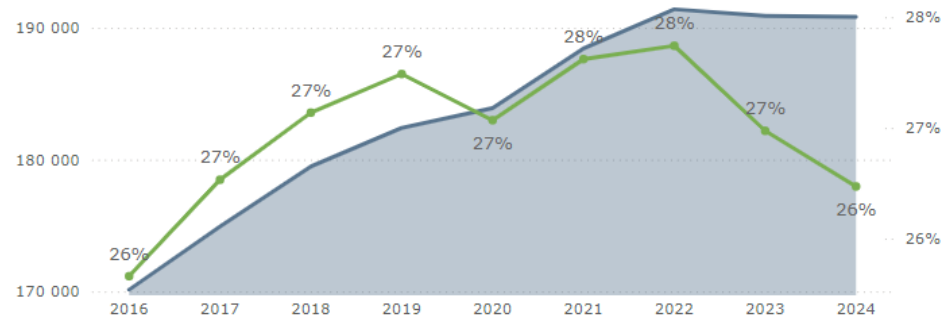
12,16%

Andel medlemmer 35 år eller yngre

26,5 %

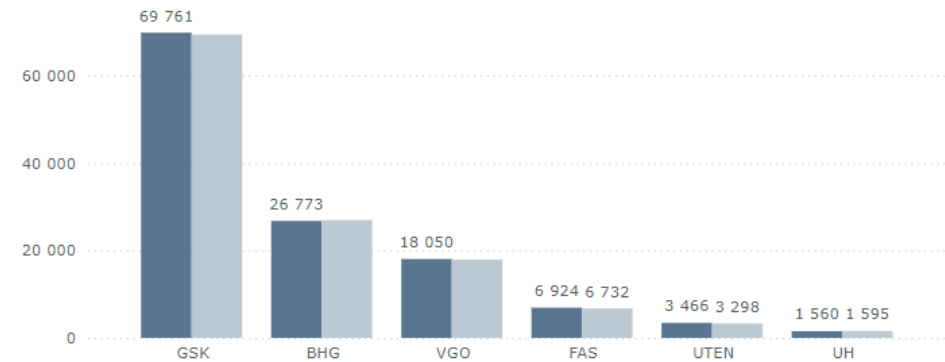
Antall medlemmer over tid

● Antall medlemmer ● Andel yngre medlemmer



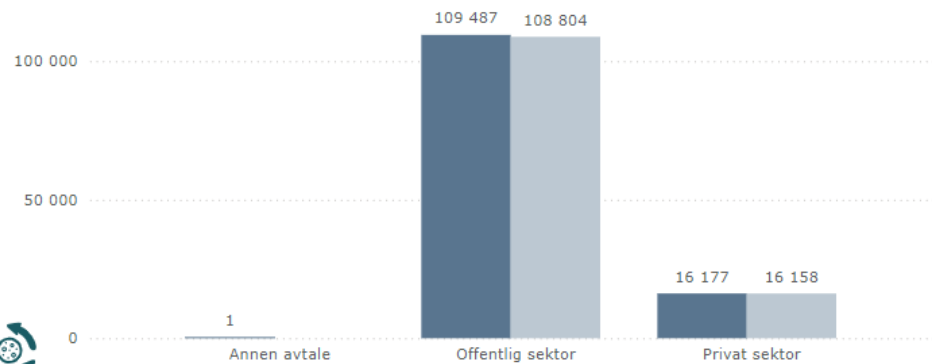
Antall medlemmer per Medlemsgruppe

● Antall medlemmer ● Antall i fjor



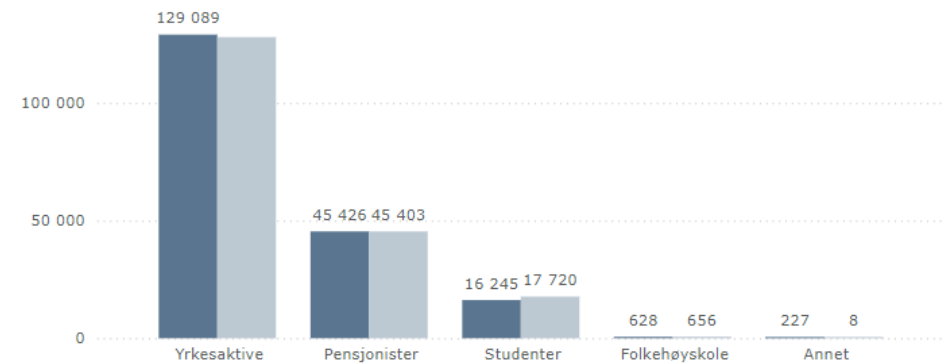
Antall medlemmer per Sektor og Tariffavtale

● Antall medlemmer ● Antall i fjor



Antall medlemmer per Medlemsrolle

● Antall medlemmer ● Antall i fjor



Antall medlemmer idag

9 945

Vekst fra i fjor

1,19%

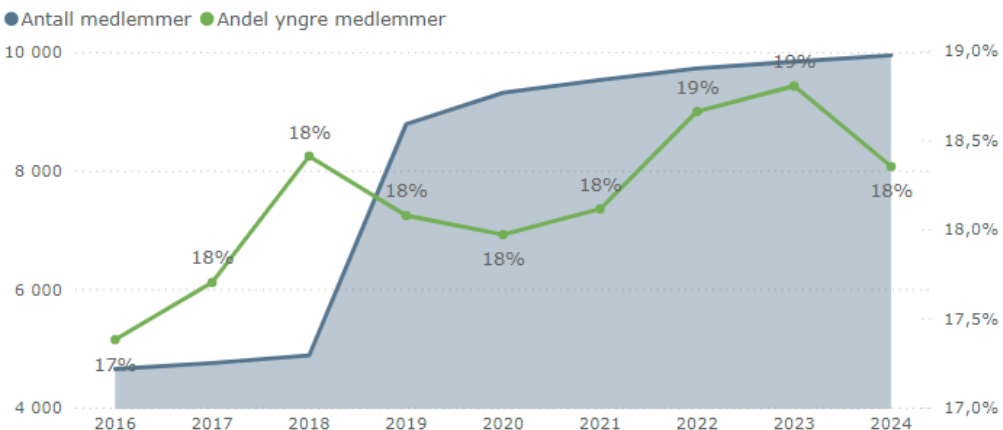
Total vekst hele perioden

113,92%

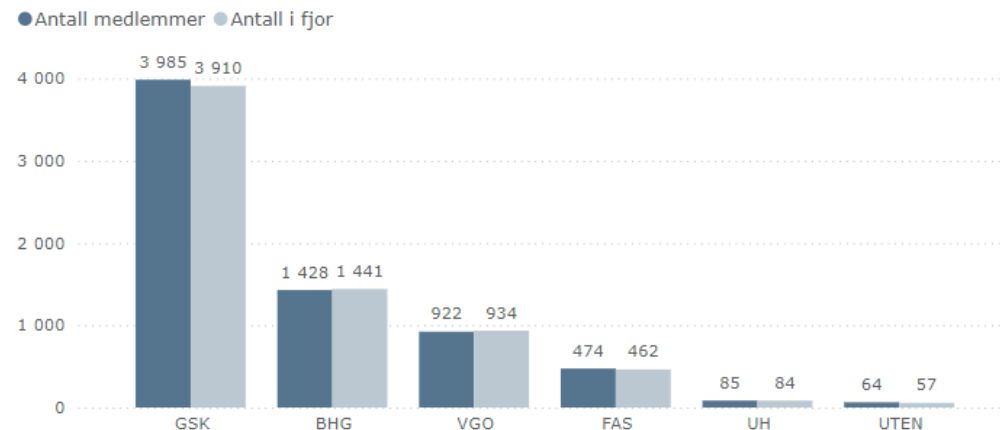
Andel medlemmer 35 år eller yngre

18,4 %

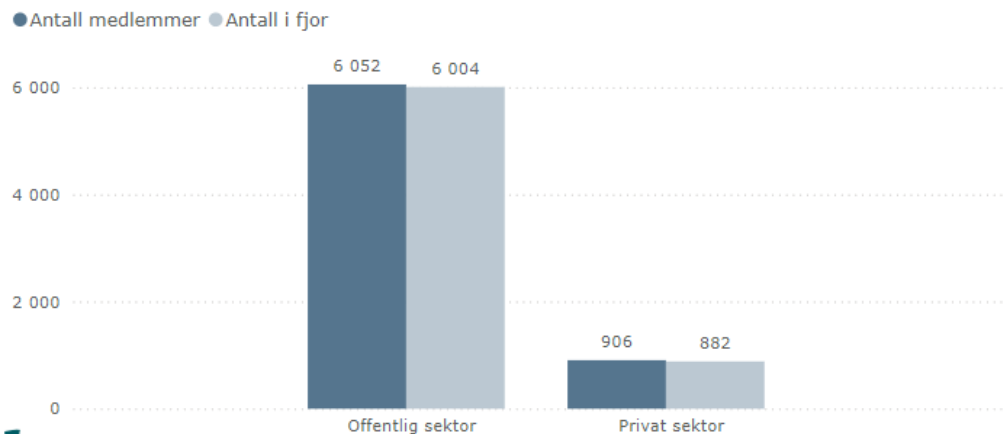
Antall medlemmer over tid



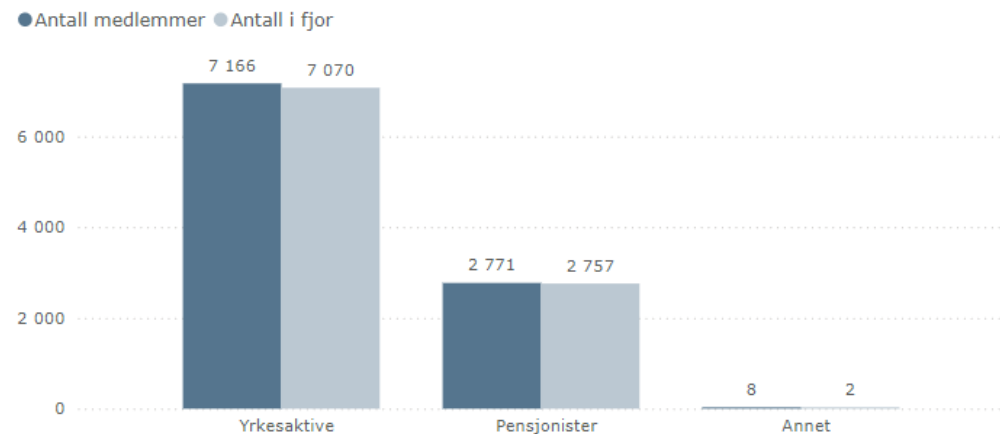
Antall medlemmer per Medlemsgruppe



Antall medlemmer per Sektor og Tariffavtale



Antall medlemmer per Medlemsrolle



Dato

Sist 8 År

09.11.2016 - 08.11.2024

Fylkeslag, Lokallag

- ☐ Agder
- ☐ Akershus
- ☐ Buskerud
- ☐ Finnmark
- ☐ Innlandet
- ☐ Lærerstudentene
- ☐ Medlemmer uten fylkeslagtilhørighet
- ☒ Møre og Romsdal
- ☐ Nordland
- ☐ Oslo
- ☐ Pedagogstudentene
- ☐ Rogaland
- ☐ Samnemda for NF/NKF
- ☐ Telemark
- ☐ Troms

Medlemsgruppe

Alle

Sektor, Tariffavtale

Alle

Arbeidstедstype

Alle

Medlemsrolle

Alle

Antall medlemmer idag

922

Vekst fra i fjor

-1,28%

Total vekst hele perioden

2,22%

Andel medlemmer 35 år eller yngre

11,9 %

Dato

Sist

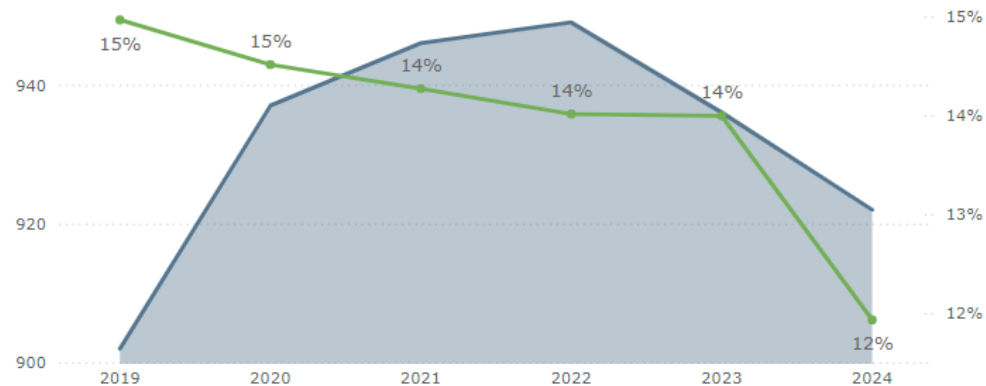
5

År

09.11.2019 - 08.11.2024

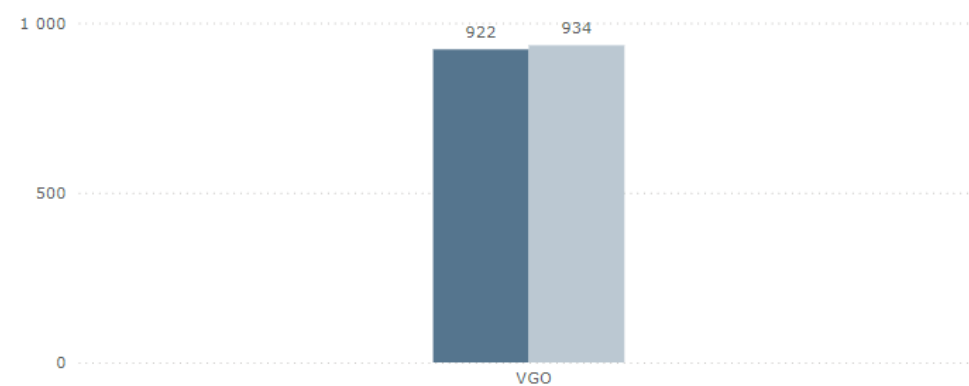
Antall medlemmer over tid

● Antall medlemmer ● Andel yngre medlemmer



Antall medlemmer per Medlemsgruppe

● Antall medlemmer ● Antall i fjor



Fylkeslag, Lokallag

- ☐ Innlandet
- ☐ Lærerstudentene
- ☐ Medlemmer uten fylkeslagtilhørigh...
- ☒ Møre og Romsdal
- ☐ Nordland
- ☐ Oslo
- ☐ Pedagogstudentene
- ☐ Rogaland
- ☐ Samnemda for NF/NKF
- ☐ Telemark
- ☐ Troms
- ☐ Trøndelag
- ☐ Vestfold
- ☐ Vestland
- ☐ Østfold

Medlemsgruppe

VGO

Sektor, Tariffavtale

Alle

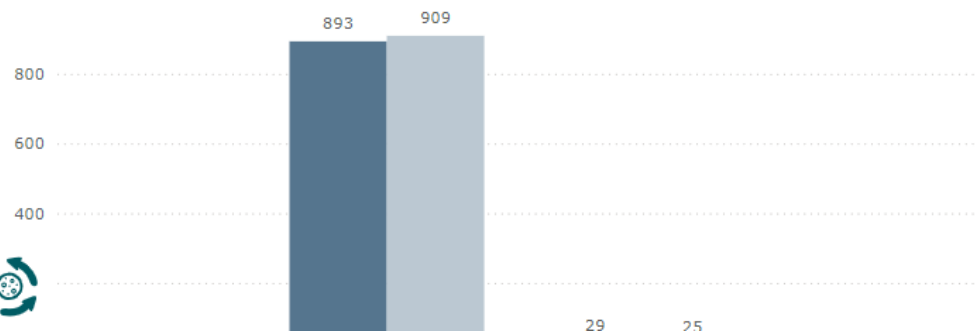
Arbeidstедstype

Alle

Medlemsrolle

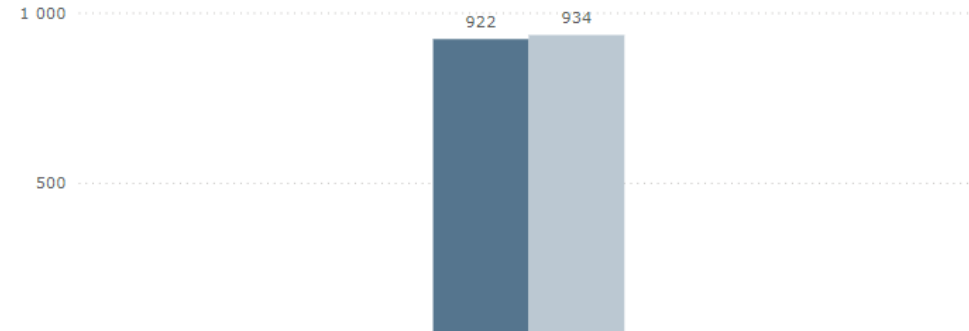
Antall medlemmer per Sektor og Tariffavtale

● Antall medlemmer ● Antall i fjor



Antall medlemmer per Medlemsrolle

● Antall medlemmer ● Antall i fjor



Tillitsvalgtdata

Antall Tillitsvalgte idag

8 026

Samme dag i fjor

8 100

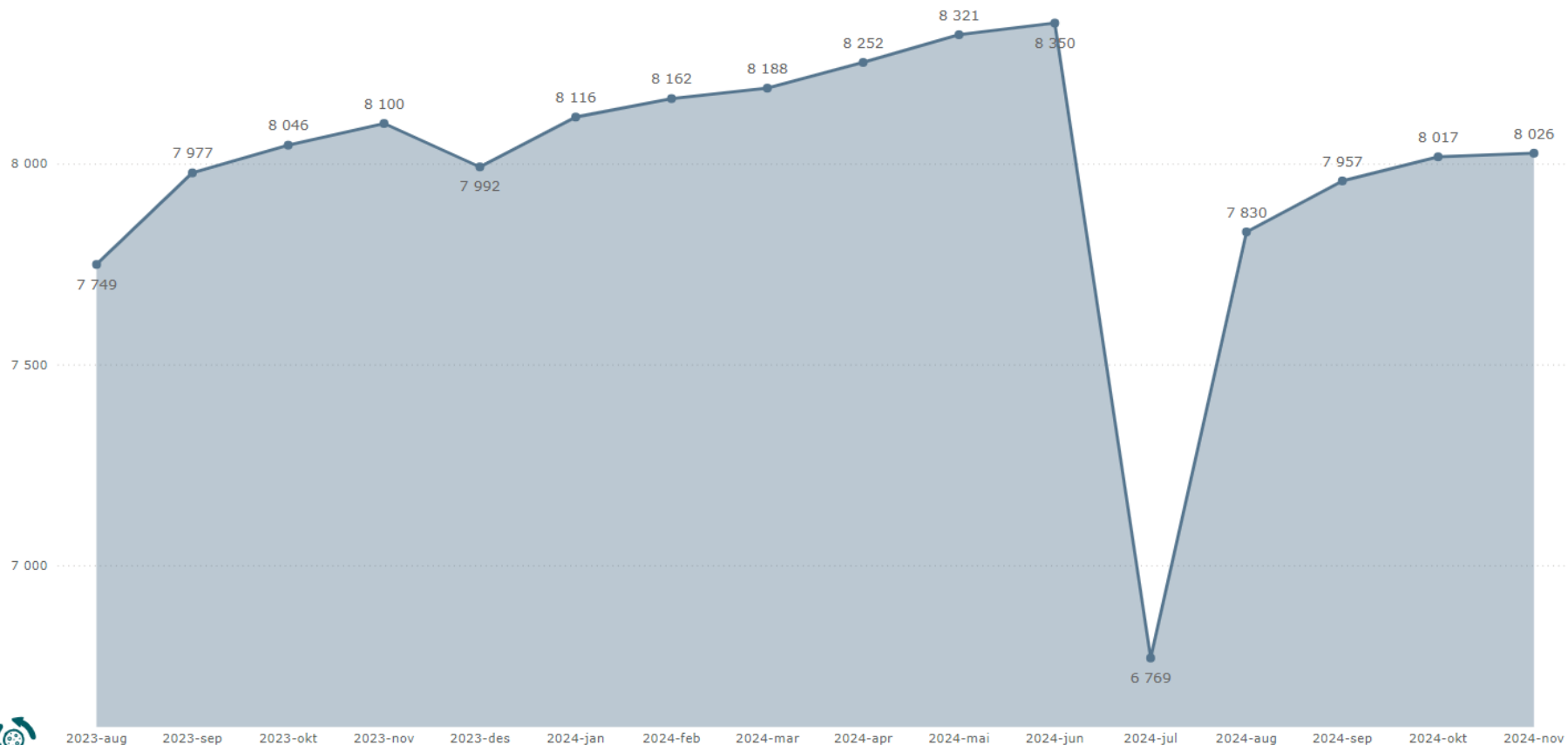
Endring fra i fjor

-0,91%

Tillitsvalgte 35 år eller yngre

2 053

Antall Tillitsvalgte over tid



Utvalgstype

- ☒ Bedriftstillitsvalgte
- ☐ Hovedtillitsvalgte

Verv

Alle

Arbeidstedstype

Alle

Fylkeslag, Lokallag

- ☐ Agder
- ☐ Akershus
- ☐ Buskerud
- ☐ Finnmark
- ☐ Innlandet
- ☐ Lærerstudentene
- ☐ Medlemmer uten fylkeslagtilhørigh...
- ☐ Møre og Romsdal
- ☐ Nordland
- ☐ Oslo
- ☐ Pedagogstudentene
- ☐ Rogaland
- ☐ Samnemda for NF/NKF
- ☐ Telemark
- ☐ Troms
- ☐ Trøndelag
- ☐ Utgåtte foreninger
- ☐ Vestfold
- ☐ Vestland
- ☐ Østfold
- ☐ Å-Testfylkeslaa



Eksempel: Ålesund, barnehage



Oversikt - Tillitsvalgte

Antall Tillitsvalgte idag

43

Samme dag i fjor

46

Endring fra i fjor

-6,52%

Tillitsvalgte 35 år eller yngre

11

Utvalgstype

- ☒ Bedriftstillitsvalgte
☐ Hovedtillitsvalgte

Verv

Alle

Arbeidstедstype

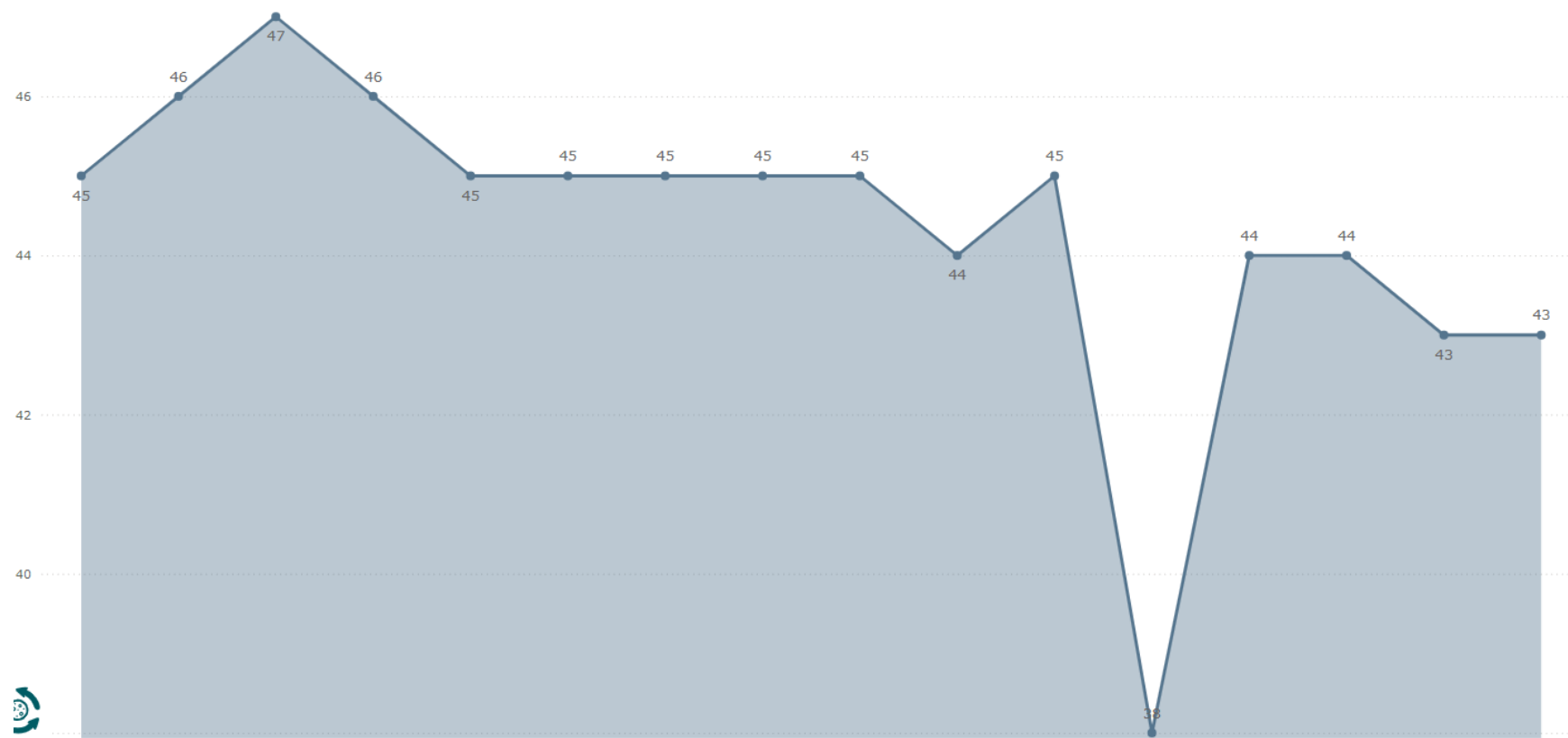
Barnehage

Fylkeslag, Lokallag

- ☐ Haram
☐ Hareid
☐ Herøy (M&R)
☐ Hustadvika
☐ Kristiansund
☐ Molde
☐ Rauma
☐ Sande (M&R)
☐ Smøla
☐ Stranda
☐ Sula
☐ Sunndal
☐ Surnadal
☐ Sykkylven
☐ Tingvoll
☐ Ulstein
☐ Vanylven
☐ Vestnes
☐ Volda

☒ Ålesund

Antall Tillitsvalgte over tid



Medlemsdata: Lærerstudentene



Medlemsdata - Lærerstudentene

Gå till siden Medlemsutvikling



Lærer —
studentene

Antall medlemmer

16 179

Antall studenter

27 446

Organisasjonsgrad

58,9 %

Tabell med flere detaljer

Organisasjonsgrad per
studieprogram og studiested



Årstall

- ☐ 2021
☐ 2022
☐ 2023
☒ 2024

Studieprogram

Alle

Studiested

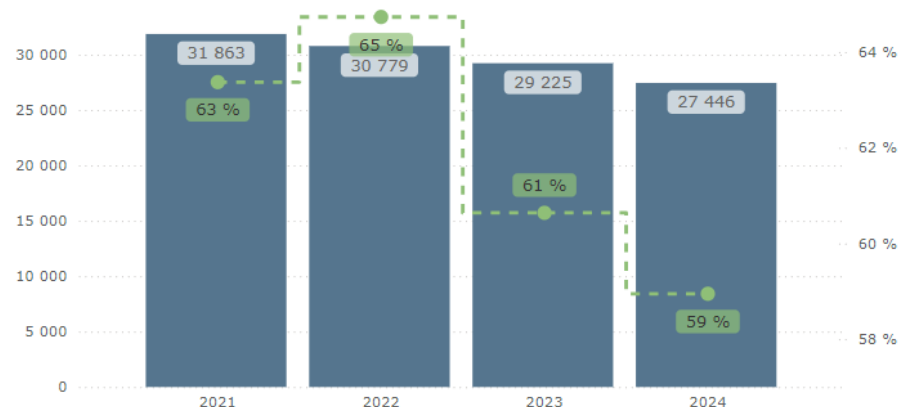
Alle

Organisasjonsgrad



Antall studenter og organisasjonsgrad over tid

● Antall studenter ● Organisasjonsgrad



Studieprogram	Antall medlemmer	Antall studenter	Organisasjonsgrad
Annen utdanning	639		
Barnehagelærerutdanning (BLU)	3 433	5 711	60,1 %
Grunnskolelærerutdanning (GLU 1-7)	3 817	5 092	75,0 %
Grunnskolelærerutdanning (GLU 5-10)	3 838	4 843	79,2 %
Lektorutdanning (LEKTOR 8-13)	2 751	4 189	65,7 %
Lærerutdanning i praktisk estetiske fag (LUPE)	251	663	37,9 %
Pedagogikk (PED)	256		
PPU for allmennfag	268	1 540	17,4 %
PPU for Yrkesfag	173	617	28,0 %
Spesialpedagogikk (SPESPED)	501	4 144	12,1 %
Ukjent studieretning	30		
Yrkesfaglærerutdanning (YFL)	222	647	34,3 %
Alt	16 179	27 446	58,9 %

Studiested	Antall medlemmer	Antall studenter	Organisasjonsgrad
Dronning Mauds Minnes Høgskole (DMMH)	701	721	107,0 %
Dronning Mauds Minnes Høgskole (DMMH) Kristiansund	52	80	65,0 %
Høgskolen i Innlandet (INN) Elverum	20	34	58,8 %
Høgskolen i Innlandet (INN) Hamar	737	1 171	62,9 %
Høgskolen i Innlandet (INN) Lillehammer	67	546	12,3 %
Høgskolen i Østfold (HiØ) Halden	488	1 122	43,5 %
Høgskulen i Volda (HVO)	417	622	67,0 %
Høgskulen på Vestlandet (HVL) Bergen	1 375	2 429	56,6 %
Høgskulen på Vestlandet (HVL) Sogndal	284	389	73,0 %
Høgskulen på Vestlandet (HVL) Stord	193	436	44,3 %
Høgskolen Kristiania Nettstudier	42	219	19,2 %
MF Vitenskapelige høyskole	16	77	20,8 %
NLA høyskolen Bergen	171	197	86,8 %
NLA Høgskolen Oslo	213	241	88,4 %
Nord Universitet Bodø	274	479	57,2 %
Nord Universitet Frøya	1		
Nord Universitet Kolvereid	1		
Nord Universitet Levanger	368	618	59,5 %
Nord Universitet Mo i Rana	2		
Nord Universitet Nesna	100	174	57,5 %
Nord Universitet Vesterålen	7	16	43,8 %
Norges idrettshøgskole (NIH)	65	195	33,3 %
Norges miljø- og biovitenskapelige universitet (NMBU)	68	183	37,2 %
Norges musikkhøgskole (NMH)	4	49	8,2 %
Norges teknisk-naturvitenskapelige universitet (NTNU)	2 328	2 947	79,0 %
OsloMet - Storbyuniversitetet	1 818	4 024	45,2 %
Sámi Allaskuvla Samisk Høgskole	14	36	38,9 %
Steinerhøgskolen	3	82	3,7 %
Ukjent studiested	31		
Universitetet i Agder (UiA) Grimstad	25	91	27,5 %
Universitetet i Agder (UiA) Kristiansand	1 229	1 881	65,3 %
Universitetet i Bergen - UiB	508	881	57,7 %
Universitetet i Oslo (UiO)	881	1 775	49,6 %
Universitetet i Stavanger (UiS)	1 271	1 563	81,3 %
Universitetet i Sørøst-Norge (USN) Bø	26	0	
Universitetet i Sørøst-Norge (USN) Drammen	440	565	77,9 %
Universitetet i Sørøst-Norge (USN) Hallingdal	6		

Organisasjonsgrad



Organisasjonsgrad - Oversikt

BHG (%)

71 %

GSK (%)

90 %

VGS (%)

77 %

Velg

BHG

GSK

VGS



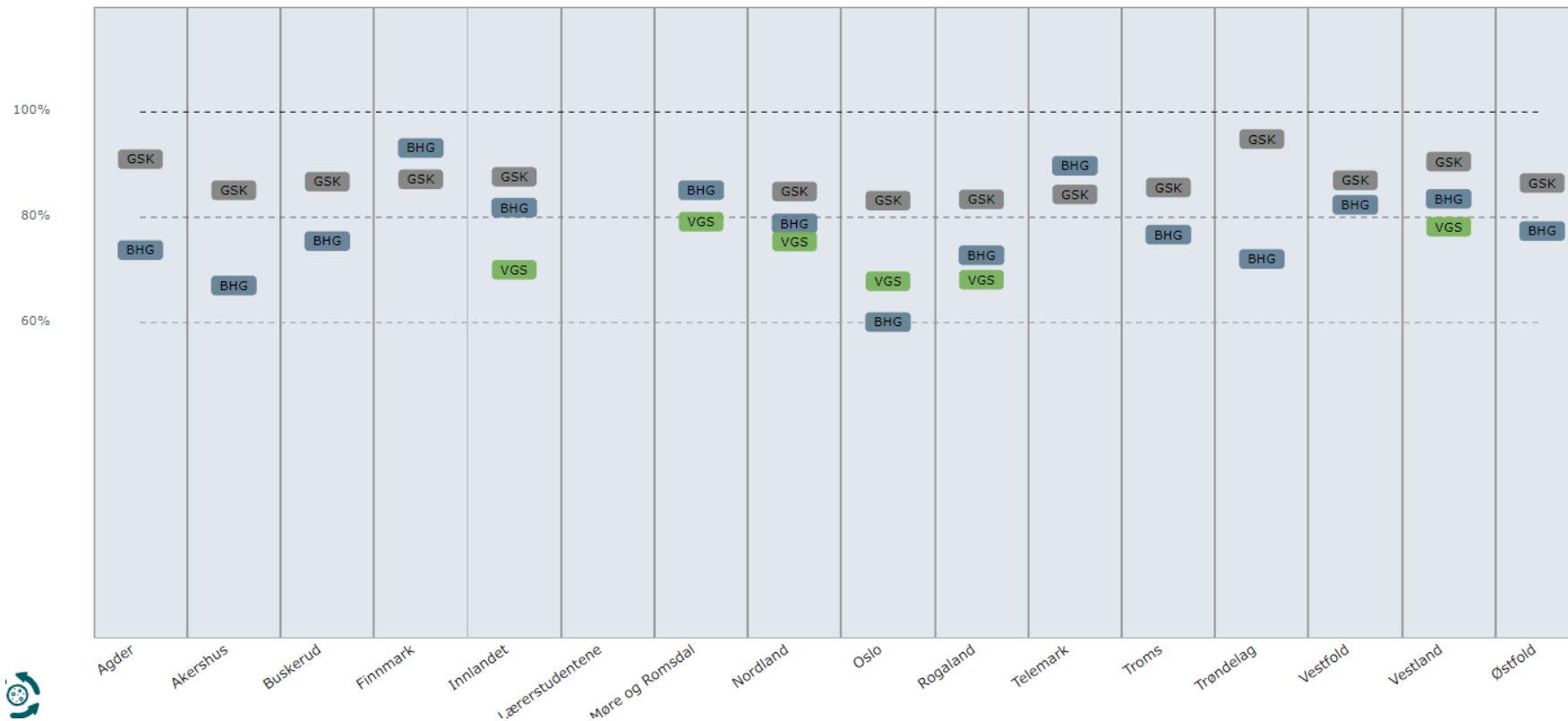
Årstall


- ☐ 2014
- ☐ 2015
- ☐ 2016
- ☐ 2017
- ☐ 2018
- ☐ 2019
- ☐ 2020
- ☐ 2021
- ☐ 2022
- ☒ 2023

Fylkeslag , Lokallag

- ☐ Agder
- ☐ Akershus
- ☐ Buskerud
- ☐ Finnmark
- ☐ Innlandet
- ☐ Møre og Romsdal
- ☐ Nordland
- ☐ Oslo
- ☐ Rogaland
- ☐ Telemark
- ☐ Troms
- ☐ Trøndelag
- ☐ Vestfold
- ☐ Vestland
- ☐ Østfold

Organisasjonsgrad per fylkeslag





Velg




Årstall

- ☐ 2014
- ☐ 2015
- ☐ 2016
- ☐ 2017
- ☐ 2018
- ☐ 2019
- ☐ 2020
- ☐ 2021
- ☐ 2022
- ☒ 2023

Fylkeslag , Lokallag

- ☐ Agder
- ☐ Akershus
- ☐ Buskerud
- ☐ Finnmark
- ☒ Møre og Romsdal
- ☐ Nordland
- ☐ Oslo
- ☐ Rogaland
- ☐ Telemark
- ☐ Troms
- ☐ Trøndelag
- ☐ Vestfold
- ☐ Vestland
- ☐ Østfold

Organisasjonsgrad per fylkesslag



Antall medlemmer (GSK)

59 296

Antall kvalifiserte grunnskolelærere - landsbasis

66 098

Organisasjonsgrad blant grunnskolelærere

89,71 %

Velg

BHG

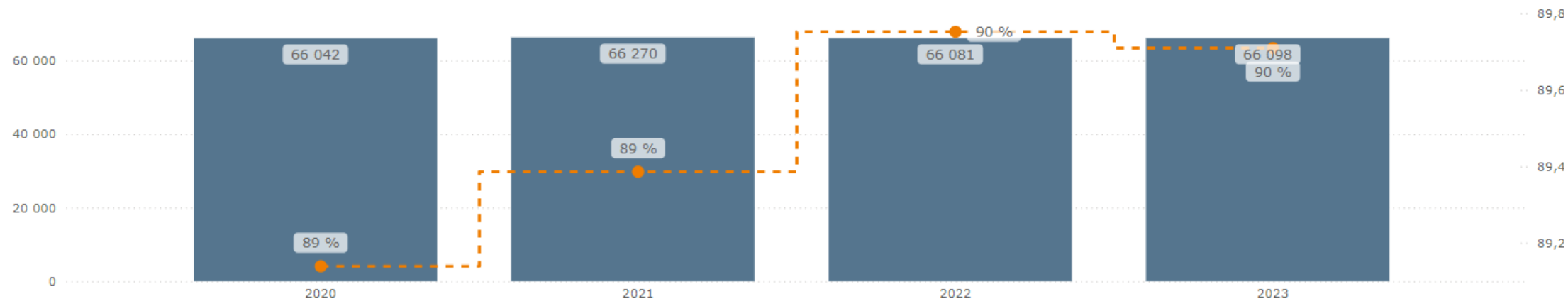
GSK

VGS



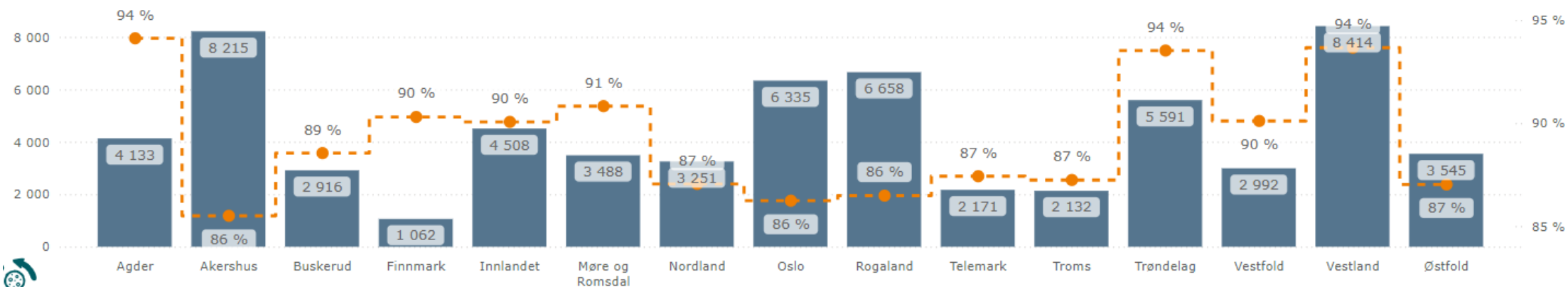
Antall medlemmer over tid

● Antall Kvalifiserte (GSK) ● Organisasjonsgrad GSK (Kvalifiserte %)



Antall medlemmer per Fylke

● Antall Kvalifiserte (GSK) ● Organisasjonsgrad GSK (Kvalifiserte %)



Tillitsvalgt på arbeidsplass

Ny som tillitsvalgt på arbeidsplassen

Klubbarbeid

Slik engasjerer du medlemmer

Trykksaker for deg som er tillitsvalgt på arbeidsplass

Møte med arbeidsgiver

Arbeidsplassstillitsvalgtes rettigheter og plikter

Tillitsvalgtes beste råd

🔖 Legg til i snarveier



Lønnsoppgjøret 2024

De viktigste datoene, siste nytt og annet innhold om årets hovedtariffoppgjør.

Les mer →

Hva forventes av deg som tillitsvalgt på arbeidsplassen?

Som tillitsvalgt på arbeidsplassen er du forventet å bidra til å:


- Skape engasjement for faget og arbeidsplassen.
- Skape engasjement for profesjonen på arbeidsplassen.
- Få direkte innvirkning på de politiske prosessene i organisasjonen.

Gruppeøkt

- Hva er ATV-situasjonen i lokallaget? Er det tillitsvalgte på alle enheter?
- Diskuter: Tips / råd / for å rekruttere og beholde tillitsvalgte
- Dessuten: Sjekk ut verktøyet for medlemsstatistikk:
<https://www.utdanningsforbundet.no/tillitsvalgtpluss/for-alle-tillitsvalgte/medlemsstatistikk/>



Følg oss gjerne på SOME



<https://www.facebook.com/udfmr>

utdanningsforbundet_mogr



Sentralbord: 23 13 87 00

Epost: moreogromsdal@utdanningsforbundet.no

Besøks- og postadresser:

Fylkeskontoret avd. Ålesund
Langlandsvegen 2
6018 ÅLESUND

Fylkeskontoret avd.
Kristiansund
Rørgata 8 – 10
6517 KRISTIANSUND