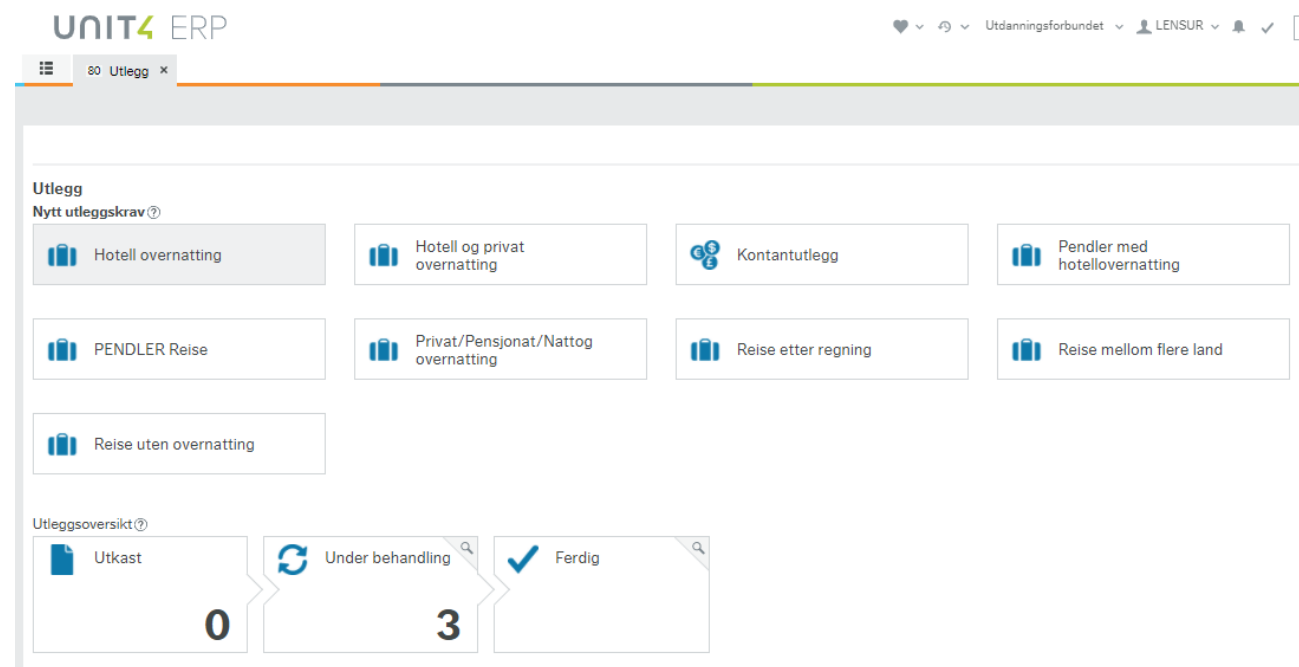


# Reiseregning legges inn på: **agresso.udf.no/agresso**

## SIDE 2

Når du har kommet inn klikker du på Utlegg:




**Utlegg:** Viser oversikten over reisetypene du kan velge. Se neste lysbilde før du velger utleggstype (velger du feil her får du ikke redigert etterpå).

**Utleggsversikt:** Viser tre bokser. De forteller hvor mange reiseregninger som ligger til utkast, er under behandling eller er ferdige.


## Reiseregning legges inn på: [agresso.udf.no/agresso](https://agresso.udf.no/agresso)

**SIDE 3**

Har man **MER** enn 15 km reisevei TIL kurset får man diett og bruker *Reise uten overnatting*:

 Reise uten overnatting

Har man **MINDRE** enn 15 km reisevei TIL kurset får man **IKKE** diett. Da brukes *Reise etter regning*

 Reise etter regning

Legg inn reiseformål *ATV samling på Ernst hotell i Kristiansand*, dato for kurset og klokkeslett for **når reisen startet hjemmefra og når man er hjemme.**

**Koststed: 4204 (Kristiansand) og prosjekt 100.**

Svar på spørsmålet:

Betalte du for alle måltidene selv? Velg Nei

Tirsdag: Lunsj

×

Velg gratismåltider ?

Tir 31.10	
Frokost	0 av 1 frokoster
Lunsj	1 av 1 lunsjer
Middag	0 av 1 middager

OK

Avbryt

## Reiseregning legges inn på: [agresso.udf.no/agresso](https://agresso.udf.no/agresso)

SIDE 4

Etter du har valgt Diett, så går du videre til «Hvor mye brukte du?»

Her klikker du på **Legg til utlegg**

Måltider og godtgjørelser

Type	Antall	Sats	Beløp
<a href="#">Rediger gratismåltider</a>			Sum godtgjørelse: kr 0,00

Hvor mye brukte du?

☐ Kategori

Kostnadsd...

Beskrivelse

Beløp

Legg til utlegg

Kopier utlegg

Slett utlegg

Kostnadsfordeling

... utlegg: kr 0,00

Reiseregning legges inn på: [agresso.udf.no/agresso](https://agresso.udf.no/agresso)

SIDE 5

### Kjørt fossilbil eller elbil:






Adressen skal spesifiseres og være sporbar. Det skal skrives fullt navn på passasjerene og adressen skal være spesifisert her også. Ola satt på hele veien til og fra, og da kopierer man km godtgjørelsen.

Kari satt kun på deler av reisen, og da må adressen spesifiseres slik som vist i utklippet.

Husk å skrive tur-retur hvis alt skrives på en linje eller eventuelt t/r som vist i utklippet



#### Hvor mye brukte du?

<input type="checkbox"/>	Kategori	Kostnadsdato	Beskrivelse	Mengde	Beløp	
<input type="checkbox"/>	 Km godtgjørelse	31.10.2023	Kossevigheia 35 Søgne - Rådhusgata 2 Kr. Sand t/r	37,40	167,55	⌵
<input type="checkbox"/>	 Passasjertillegg	31.10.2023	Ola Normann: Kossevigheia 35 Søgne - Rådhusgata 2 Kr. Sand t/r	37,40	37,40	⌵
<input type="checkbox"/>	 Passasjertillegg	31.10.2023	Kari Normann: Broveien 1 Kr. Sand - Rådhusgata 2 Kr. Sand t/r	11,00	11,00	⌵
<input type="checkbox"/>	 Parkering	31.10.2023	Lillemarkens P-hus Kr. Sand		180,00	⌵
<input type="checkbox"/>	 Bom/bro/tunell	31.10.2023	Bom en vei fossilbil med avtale i rushtid	0,00	20,80	⌵

## Reiseregning legges inn på: [agresso.udf.no/agresso](https://agresso.udf.no/agresso)


Kjørt buss:

Legg inn strekningen, område/gatenavn der bussen går fra og sted, f.eks Søgne, Mandal, Arendal.

Husk å skrive tur-retur hvis alt skrives på en linje eller eventuelt t/r som vist i utklippet

Trenger ikke legge ved kvittering på bussbillett

Side 6



Hvor mye brukte du?						⌵
<input type="checkbox"/>	Kategori	Kostnadsdato	Beskrivelse	Beløp		
<input checked="" type="checkbox"/>	Tog/buss/trikk	31.10.2023	buss: Kartheia, Kr.Sand - Kr. Sand sentrum t/r	70,00		⌵


Reiseregning legges inn på: **agresso.udf.no/agresso**

**SIDE 7**

## Bompenger

**Se oppslag for detaljer**

Du kan også logge deg inn i ditt bomselskap for å se bompasseringene dine eller last inn ditt bomselskap i appen Bilista



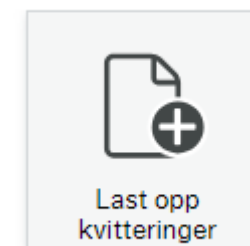
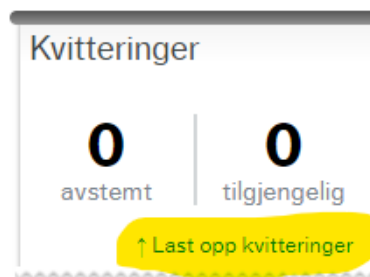
Dersom man ikke har skrevet noe, har man heller ikke krevd noe.  
Dersom man har skrevet feil beløp vil det ikke bli rettet.

## Kvittering for parkering:

Lagre kvitteringen et sted du finner den slik at du kan laste den opp. Den må være i PDF-format.  
Skriv reiseregningen slik at du har en linje å koble kvitteringen til:

Hvor mye brukte du?					
<input type="checkbox"/> Kategori	Kostnadsdato	Beskrivelse	Mengde	Beløp	
<input type="checkbox"/> Km godtgjørelse	31.10.2023	Kossevigheia 35 Kr. Sand - Rådhusgata 2 Kr. Sand t/r	37,40	167,55	⌵
<input type="checkbox"/> Bom/bro/tunell	31.10.2023	Bom en vei fossilbil med avtale i rushtid		20,80	⌵
<input checked="" type="checkbox"/> Parkering	31.10.2023	Lillemarkens P-hus Kr. sand		180,00	⌵

**Oppe i høyre hjørne** trykker du på Last opp kvitteringer og kommer så inn der du gjør det:



## Reiseregning legges inn på: [agresso.udf.no/agresso](https://agresso.udf.no/agresso)

SIDE 8

Merk av linjen for parkering:

<input checked="" type="checkbox"/>	31.10.2023	Parkering	Lillemarkens P-hus Kr. sand	180,00	Match mot kvittering
-------------------------------------	------------	-----------	-----------------------------	--------	----------------------

Og trykk så på Match mot kvittering:

Match mot kvittering

Til slutt trykker man på Sende til godkjenning:

Legg til utlegg

Kopier utlegg

Slett utlegg

Kostnadsfordeling

Sende til godkjenning

Lagre som utkast

Vis utgifter

Forhåndsvisning utskrift

Slett

Legg til informasjon

✓ Vellykket

Utlegg 08.06.2021 er nå sendt til godkjenning. Transaksjonsnummer 68237392.

OK

Spør lokallaget om hjelp om du ikke får det til

Lykke til

