



TV2

TARIFFOMRÅDE KS

Kursguide

Trøndelag

Quality Airport Hotel Værnes, 27.-28.09.2023

Innhold

1. Mål og forberedelse	3
Velkommen til kurs	3
Målene for TV2.....	3
Forberedelse til TV2	4
2. Oversikt over kurset.....	4
Opplegget	4
Timeplanen	
Kursledere.....	6
Praktisk informasjon	6
3. Læremidler og metoder	7
Dialogduk	7
Oppgavebase om lønns- og arbeidsforhold.....	7
Filmer	8
Læremidler til selvstudium.....	8
Kahoot!	8
Nettsidene til tillitsvalgtopplæringen	9

1. Mål og forberedelse

Velkommen til kurs

TV2 er det andre kurset i grunnopplæringen for nye arbeidsplassstillitsvalgte i Utdanningsforbundet.



Du må ha deltatt på alle kursene for å få godkjent grunnopplæringen.

TV2 holdes fylkesvis og deltakerne er nye arbeidsplassstillitsvalgte. Det gir gode muligheter for å dele erfaringer og luften både gleder og frustrasjoner. Vi skal bruke en del tid på dette i løpet av de to dagene.

I TV1 fikk dere en introduksjon til de fem *kjernetemaene* som går gjennom hele grunnopplæringen.

TILLITSVALGTROLLEN				
Arbeidet som tillitsvalgt skal være handlingsrettet og tuftet på bevissthet om hva det innebærer å være tillitsvalgt i en fagforening, hvordan man er forpliktet til å jobbe tett på medlemmene og hvordan profesjonsforståelse styrer mange valg man gjør.				
Klubbarbeid og fagforeningsbevissthet	Hovedavtalen og medbestemmelse	Lønns- og arbeidsvilkår	Profesjonsbevissthet	Kommunikasjonsferdigheter

I TV2 skal vi gå dypere inn på alle disse temaene, men med en ekstra tyngde på to av dem: Hovedavtalen og medbestemmelse, og Lønns- og arbeidsvilkår.

Målene for TV2

Målene for hvert kurs er delt opp etter de fem kjernetemaene som går gjennom hele grunnopplæringen. For TV2 er det følgende mål:

Klubbarbeid og fagforeningsbevissthet

- Vet mer om hvordan godt klubbarbeid drives

Hovedavtalen, medbestemmelse

- Er trygg på arbeidsplassstillitsvalgtes rolle i medbestemmelse og partssamarbeid

Lønns- og arbeidsvilkår

- Kjenner hovedtrekkene i Utdanningsforbundets politikk for lønns- og arbeidsvilkår
- Er bevisst mulighetene til å påvirke innenfor rammene av lover, avtaler og Utdanningsforbundets politikk

Profesjonsbevissthet

- Forstår verdien av å bruke profesjonsperspektivet i arbeidet som arbeidsplass-tillitsvalgt i klubben og overfor arbeidsgiver

Kommunikasjonsferdigheter

- Har innsikt i Utdanningsforbundets kommunikasjonsplattform og hvordan de kommuniserer godt med medlemmer og ledere
- Har et bevisst forhold til kontakt med media og bruk av sosiale medier

Forberedelse til TV2

På slutten av TV1 fikk dere en oppgave som forberedelse til TV2.

Ta kontakt med din leder og be om et møte. På møtet skal dere i fellesskap gå igjennom formålsparagrafen i hovedavtalen for å få en felles forståelse av hva som står der og hva som er intensjonen med formålsparagrafen.

Underveis i TV2 skal dere dele erfaringer fra hvordan møtet med leder gikk. Derfor er det viktig at dere følger opp denne oppgaven.

Tillitsvalgte i voksenopplæringen får også en egen oppgave i tillegg. Dere blir kontaktet av ansvarlig for voksenopplæringen i fylkesstyret om denne oppgaven.

2. Oversikt over kurset

Opplegget

I TV2 går vi som nevnt dypere inn på alle kjernetemaene i grunnopplæringen, men hele veien med et praktisk fokus på utfordringer som dere kan møte som arbeidsplass-tillitsvalgte. Svarene på mange av oppgavene vil dere finne i de to viktigste avtalene for tillitsvalgte: Hovedavtalen og Hovedtariffavtalen. Men vi vil også komme inn på andre avtaler og lover, blant annet arbeidsmiljøloven.

En del av oppgavene vil det ikke være fasitsvar på. Her må dere bruke erfaringer og skjønn. Dette gjelder blant annet innenfor temaet profesjonsbevissthet, som vi skal bruke en god del tid på i kurset.

Formen på kurset er som på TV1, med lite forelesning og mye gruppearbeid og diskusjoner. Også på TV2 vil vi bruke dialogduk som metode, men i tillegg vil dere bruke noen nye digitale læremidler. Det er en kort oversikt i neste kapittel.

Programutkast

DAG 1

Tid	Hva skjer?
10.00 – 11.30	OPPSTART <ul style="list-style-type: none"> Presentasjon av instruktører, kursopplegg og deltakere Gruppearbeid og plenum: Erfaringsdeling og rolleforståelse
11.30 – 11.45	Pause
11.45 – 13.00	CASEARBEID <ul style="list-style-type: none"> Oppgaver innenfor alle kjernetemaene Veksling mellom gruppearbeid, plenum og korte forelesninger
13.00 – 14.00	Lunsj
14.00 – 16.45 Pauser etter behov	CASEARBEID <ul style="list-style-type: none"> Oppgaver innenfor alle kjernetemaene Veksling mellom gruppearbeid, plenum og korte forelesninger
16.45 – 17.15	AVRUNDING AV DAGEN <ul style="list-style-type: none"> Spørsmål Evaluerings Visning av filmen «Streiblikk gjennom historien»
1900	Middag i møterommet

DAG 2

Tid	Hva skjer?
08.30 – 10.15	LÆRERYRKET SOM PROFESJON, TILLITSVALGTARBEID SOM PROFESJONSARBEID <ul style="list-style-type: none"> Oppgaver Video
10.15 – 10.30	<i>Pause- siste mulighet for utsjekk</i>
10.30 – 11.30	LØNNS- OG ARBEIDSVILKÅR <ul style="list-style-type: none"> Introduksjon og overblikk Gruppearbeid rundt digital oppgavebase, med veiledning
11.30 – 12.30	<i>Lunsj</i>
12.30 – 13.45	LØNNS- OG ARBEIDSVILKÅR <i>forts.</i>
13.45 – 14.15	KOMMUNIKASJON <ul style="list-style-type: none"> Se e-leksjon Oppgaver, gruppe og plenum
14.15 – 14.35	Pause
14.35 – 15.00	REPETISJONSQUIZ <ul style="list-style-type: none"> Individuelt, med <i>Kahoot!</i> AVSLUTNING <ul style="list-style-type: none"> Spørsmål Evaluerings Forberedelse til TV3

Kursledere

Kursledere på kurset er:

Faglig ansvarlig: Ann-Kathrin Mulstad

Praktisk ansvarlig: Monica Kopperstad

Praktisk informasjon

Dere har rett til permisjon med lønn for deltakelse på kurset. Se informasjon i innkallingen til kurset.

Hvis du ikke har vært på TV1, er det to nettsider du bør se på før du kommer på kurs:

- Nettsidene til tillitsvalgtopplæringen [Grunnopplæring \(utdanningsforbundet.no\)](https://www.udanningsforbundet.no/utdanning/for-utdanningseksperter)
- Sidene for ditt tariffområde på [udf.no](https://www.udf.no)

Du trenger ikke å bruke mye tid på dette, kun gjøre deg kjent med hva som ligger der.

Til kurset skal du ta med:

- TV-guiden
- PC eller nettbrett

Det vil være nyttig om du gjennomgår TV-guiden på nytt før kurset. Her er det mange momenter som vi vil komme inn på i TV2 også.

1 Tilstuvagt må be om et medbestemmelsermøde med rektor for 15 mer informasjon.

2 Rektor svarer positivt på forespørselen og opplytter om at medbestemmelsermøtet blir satt. Tilstuvagt hører på om det har avholden et klubbmøte for medbestemmelsermøtet.

3 Det blir innkalt til klubbmøte og tilstuvagt vil ta opp saker i et profesjonsperspektiv.

4 Det blir en leding klubbmøte i møte, der klubbmedlemmer er delt i grupper.

5 Klubbmedlemmer er delt i grupper og diskutere saker som er på agendaen.

6 Klubbmedlemmer er delt i grupper og diskutere saker som er på agendaen.

7 Klubbmedlemmer er delt i grupper og diskutere saker som er på agendaen.

8 Klubbmedlemmer er delt i grupper og diskutere saker som er på agendaen.

9 Klubbmedlemmer er delt i grupper og diskutere saker som er på agendaen.

10 Klubbmedlemmer er delt i grupper og diskutere saker som er på agendaen.

VAKKORT SKAPER BRUGSLE

1. positivt til den tilstuvagte opplytter om at medbestemmelsermøtet blir satt.

2. positivt til den tilstuvagte opplytter om at medbestemmelsermøtet blir satt.

3. positivt til den tilstuvagte opplytter om at medbestemmelsermøtet blir satt.

4. positivt til den tilstuvagte opplytter om at medbestemmelsermøtet blir satt.

5. positivt til den tilstuvagte opplytter om at medbestemmelsermøtet blir satt.

6. positivt til den tilstuvagte opplytter om at medbestemmelsermøtet blir satt.

7. positivt til den tilstuvagte opplytter om at medbestemmelsermøtet blir satt.

8. positivt til den tilstuvagte opplytter om at medbestemmelsermøtet blir satt.

9. positivt til den tilstuvagte opplytter om at medbestemmelsermøtet blir satt.

10. positivt til den tilstuvagte opplytter om at medbestemmelsermøtet blir satt.

FOR

1. positivt til den tilstuvagte opplytter om at medbestemmelsermøtet blir satt.

2. positivt til den tilstuvagte opplytter om at medbestemmelsermøtet blir satt.

3. positivt til den tilstuvagte opplytter om at medbestemmelsermøtet blir satt.

4. positivt til den tilstuvagte opplytter om at medbestemmelsermøtet blir satt.

5. positivt til den tilstuvagte opplytter om at medbestemmelsermøtet blir satt.

6. positivt til den tilstuvagte opplytter om at medbestemmelsermøtet blir satt.

7. positivt til den tilstuvagte opplytter om at medbestemmelsermøtet blir satt.


8. positivt til den tilstuvagte opplytter om at medbestemmelsermøtet blir satt.


9. positivt til den tilstuvagte opplytter om at medbestemmelsermøtet blir satt.

10. positivt til den tilstuvagte opplytter om at medbestemmelsermøtet blir satt.

På våre kurs har vi en form hvor vi etter hver oppgave skal ha en gjennomgang i plenum av gruppenes svar og med kommentarer og eventuelt også faglige utdypinger fra kurslederne.

Økta om lønns- og arbeidsvilkår på dag 2 skal gruppene jobbe selvstendig med en digital oppgavebase. Hver oppgave er en liten praktisk case med flere svaralternativ.


UTANNINGSFORBUNDET

Merry


Oppgavesett: Tariffområde KS - Skole

Løn: Spørsmål 1 av 5

Signe jobbar som barnehagelærer. Etter høftoperasjon er det vanskelig å holde fram i yrket. Leiar foreslår at Signe kan overta den ledige stillinga som kontorfullmektig, men ho er uroa for at ei slik omplassering gjer at ho går vesentleg ned i løn.

Kva skal du svare Signe?

☐ Signe får løn som kontorfullmektig og vil automatisk gå ned i løn.
 ☐ Signe skal ha noverande lønsnivå som barnehagelærer.
 ☐ Signe er ikkje kvalifisert som kontorfullmektig og kan derfor ikkje omplasserast.

⌚ 00:02 til svaret kan avgis

⚡ Avgj svar

Filmer

Vi vil vise dere flere filmer i kurset:

- E-leksjon om kommunikasjon
- Videosamtaler med Steffen Handal og Jens Garbo
- «Streifblikk» i lærerorganisasjonenes historie

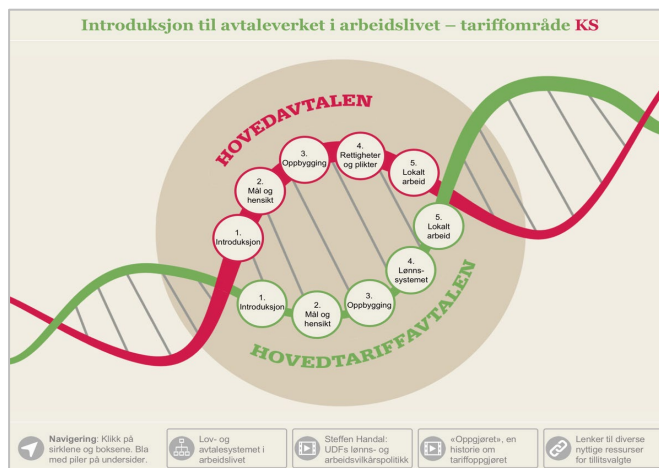
Filmene ligger på nettsiden for tillitsvalgtopplæringen.



Læremidler til selvstudium

I kurset vil dere også bli introdusert for to læremidler som er ment for individuelt selvstudium:

- PowerPoint om avtaleverket i arbeidslivet. Denne gir en rask oversikt sentrale punkter i avtaleverket. Den inneholder også et par filmer og nyttige lenker.
- Informasjonsgrafikk om lærerprofesjonsbegrepet.



Kahoot!

Vi avslutter kurset med en faglig repetisjonsquiz hvor vi bruker verktøyet Kahoot!



Nettsidene til tillitsvalgtopplæringen

På startsidene klikk på *Meny*, Tillitsvalgt+ og så på [Tillitsvalgtopplæringen](#):

The screenshot shows the top navigation bar of the Utdanningsforbundet website. The 'Meny' button is highlighted with a red arrow. Below the menu, the 'Tillitsvalgt+' section is visible, with a red arrow pointing to the 'Tillitsvalgtopplæringen' link in the left sidebar. The main content area features a 'Hei tillitsvalgt!' banner with a 'Logg inn på Tillitsvalgt+' button, and a 'Klar for valgkamp?' section with a 'Les mer' link.

Gå inn på *Grunnopplæring*. Nederst på siden til grunnopplæringen finn dere innganger til hvert tariffområde:

The screenshot shows the 'Tillitsvalgtopplæringen' page. The 'Grunnopplæring' section is highlighted with a red arrow. Below the title, there is a description of the training and a list of links for different tariff areas. A video thumbnail on the right shows a woman writing on a whiteboard.

Les mer om opplæringen på ditt tariffområde:



KS



Oslo



Private barnehager



Stat

Under hvert tariffområde ligger de enkelte kursene (TV1 og TV4 er lik for alle):

Under hvert kurs ligger det informasjon om mål og forberedelse for deltakerne, samt alle læremidler som brukes i kurset.



UTDANNINGS
FORBUNDET